入会案内書 2022

中学受験コース

3・4・5・6年生

Z会の通信教育

「考える力」が、
未来を拓く。

難関国私立
中学受験対応



合格の質が違う、
Z会の難関中学対策。

2022
リニューアル

Z会ならではのしくみと学びが、
難関国私立中学合格を実現します。



創立以来90年以上、
通信教育による受験指導の第一線を走り続け、
難関大学・高校への合格実績を重ねてきたZ会が
これまでに培ったノウハウを総動員した中学受験コース。
紙とデジタルの両方の機能と特長を生かして
「わかる・続く・伸びる」工夫を随所にめぐらした教材と、
総力戦を支援するきめ細かく手厚いサポート体制で、
難関国私立中学をめざすお子さまをしっかりと導き、支えます。

また、お子さまの学習スタイルやご家庭の方針にあわせて
学び方をカスタマイズできるのは、通信教育ならでは。
小学生らしい生活や習い事と受験の両立、
自分に合ったペースの維持、塾との併用など、
さまざまな状況に応じたハイレベルな受験対策ができる
Z会の中学受験コースで、
ぜひ、難関国私立中学合格を勝ち取ってください。

※本冊子で紹介している教材・サービスのデザイン・仕様は変更する場合があります。
※Apple、Apple のロゴ、Mac OS、iPad、Safari は、
米国および他の国々で登録されたApple Inc.の商標です。
※Android、Chromebook は、Google LLC の商標または登録商標です。
※上記以外の社名、製品名は、各社の登録商標または商標です。
※本冊子では、®やTMマーク等を省略して記載しています。

中学受験コース

本科 3・4・5・6年生

レベル

志望校に応じてお選びください。

- 最難関レベル
- 難関レベル

●レベル設定はトータル指導プラン（3・4年生の理科・社会を除く）のみ

プラン

教科ごとに選択できます。

- T トータル指導プラン
  自宅学習で合格を勝ち取るためのしくみがすべてそろった、中学受験コースの基本プラン。
- Y 要点集中プラン
  難関校対策のベースとなる「要点学習」にしぼり込んだ、インプット専用のプラン。

教科

1教科から受講できます。

- 国語
- 算数
- 理科
- 社会

専科 6年生

講座

志望校の出題を踏まえた対策ができます。

- 頻出分野別演習（全7講座）
- 志望校別予想演習（全6講座）

CONTENTS

コースの特長 …… 02
対象校・レベル一覧 …… 07
合格体験記 …… 08
合格実績 …… 10

本科

3・4年生 …… 11
トータル指導プラン …… 12
要点集中プラン …… 17

5・6年生 …… 20
トータル指導プラン …… 21
要点集中プラン …… 27

国語 …… 30
算数 …… 32
理科 …… 34
社会 …… 36

専科（6年生）

頻出分野別演習 …… 38
志望校別予想演習 …… 40

コース・教材・手続き Q&A …… 42
入会手続き・会費のご案内 …… 44
受講環境のご用意・
受講上の注意 …… 48

今、通信教育はここまでできる!

Z会には、確実に“やり抜く”ためのしくみがあります。

自宅学習で身につける、難関中学への合格力

学習スタイルにあわせて選べる
2つのプラン

T トータル指導プラン

3つの指導と各種サポートがすべてそろった、中学受験コースの基本プラン。通信教育でありながら通塾に引けをとらない対策を実現、Z会メインの自宅学習で合格をめざす方におすすめです。

Y 要点集中プラン

「要点学習指導」に特化したプラン。難関校対策のベースとなるハイレベルなインプット学習を、厳選した内容・分量で効率よく行えます。塾での学習の定着・補強にもご活用いただけます。



要点学習指導 T Y

幅広く、質の高いインプットを自分のペースで着実に

志望校合格への第一歩は、各学習単元の重要ポイントをきっちり押さえること。まず、くわしくわかりやすい**要点**で、基本から発展的な内容まで順を追って学びます。**映像授業**を標準装備し、お子さまひとりで学ぶのが難しい分野もしっかり理解できます。
あわせて、手を動かして**授業ノート**に書き込み**確認問題**を解くことで、さらに記憶を強化。こうして合格に必要な知識と解法が、深く正確にインプットされていきます。

- 要点
- 映像授業
- 授業ノート
- 確認問題
- 質問回答

演習・答案作成指導 T

徹底的に高めるべきは、アウトプットの精度

インプットした内容が本当に身についたかどうかを、実際に「紙と鉛筆」を使って確認します。**練習問題**と**月例テスト**で、その確認をしながら難関中学合格に欠かせない思考力・記述力を積み上げることができるよう、考える過程そのものが力になる問題を自力で解く練習を重ねていきます。
月例テストではさらに、お子さまの理解度に合わせた手厚い**添削**により、常に最善の答案を練り上げられるように指導します。

- 毎日練習ブック
- 練習問題
- 月例テスト＋添削
- 質問回答

個別学習指導 T

補強すべき箇所を認識させ、復習を促して定着へ導く的確なフィードバックが、志望校合格を引き寄せる

Z会では、丁寧・迅速な**質問・相談回答**はもちろん、通塾に引けをとらない充実の受験指導を実現。とりわけ以下の2点が、通信教育で難関中学合格を勝ち取るしくみの核心となります。

① 自律的な学習習慣の確立

マンスリーチェックで月単位の学びを振り返り、学習完了率を数値化。カレンダー機能とあわせて、お子さまが自ら毎月の教材を着実にこなせるように導きます。

② 確実な「復習」の遂行

月例テストや**各種実力テスト**であぶりだされる弱点を反映した的確な復習指示が、「今、必要な学習は何か」を可視化。ムリなくムダなく効率よく、志望校へ近づきます。

- スケジュール管理
- マンスリーチェック
- 各種実力テスト Y
- 各種成績表・復習指示
- 相談回答

各種サポート T

長期戦・総力戦の中学受験を完遂するために

Z会では、努力賞制度やアプリ内のポイント（ぷちぽ）制度など、いくつものしかけでお子さまの学習意欲を高めます。保護者の方には、専用サイトにてお子さまの教材の取り組み状況をお伝えし、さらに、必要な対策や準備の方法、メンタルサポートなどの情報を適時お届け。受験準備を進めるご家庭をきめ細かく多角的に支えます。

- モチベーションアップ
- 情報提供 Y
- 保護者サポート Y

これまでほとんどの通信教育で
実現できなかった難関国私立中学合格。 Z会なら、可能です。

トータル指導プラン［カリキュラム履修期］

毎月の学習サイクル

「わかる・続く・伸びる」しくみで、合格力を積み上げる！

紙で学習　タブレットで学習

最適な教材で最大の効果！

紙とデジタルの機能を統合し、「読む・聴く・書く」を効果的に使い分ける教材で、お子さま一人でも確実に学習を進めることができます。

合格直結の演習と指導！

Z会ならではの良問と答案作成指導で、「得点につながる力」を徹底養成。難関中学合格に不可欠の思考力・応用力・実戦力を身につけます。

進捗管理を強力に支援！

立てた計画を確実に実行し、教材に100%取り組めるよう、タブレット上の「学習カレンダー」と「マンスリーチェック」でアシストします。

翌月はじめに前月のお子さまの学習完了率などの学習状況を配信し、さらに「Z会学習アドバイザーからのお知らせ」で今後の学習に向けて指導していきます。

学習スケジュールの作成

反復練習［国語・算数］

毎日練習ブック





毎回の学習のウォーミングアップとして、10分間手を動かして漢字・語彙の学習や計算練習を！

要点学習

要点 → 確認問題

要点



＋

映像授業



＋

授業ノート



問題



＋

答えと考え方



「要点」は単元学習の内容理解の第1ステップ。「映像授業」「授業ノート」の併用で、重要ポイントがよりわかりやすく、記憶に残りやすくなります。最後に「確認問題」で要点の最重要事項をおさらいし、理解度をチェック！

問題演習

練習問題

問題



＋

答えと考え方



実際に手を動かしてさまざまな難度の問題に取り組み、「紙と鉛筆」で解答を作成。くわしく丁寧な解説を読み込み、より深い知識や解法を確実に定着させます。

答案作成力養成

月例テスト［提出課題］

問題



解答用紙



単元学習の総仕上げとして取り組む提出課題の「月例テスト」では、練習問題と同レベルの類題のほか、より発展的な問題を出題。添削指導と成績表で弱点を把握し、確実な復習につなげます。

提出 →

答えと考え方



添削指導



成績表



復習 →

復習映像



復習ドリル



※理科・社会のみ

「月例テスト」で間違えた大問に紐づいた内容のドリル（自動採点）に取り組みます。

マンスリーチェック

※紙教材およびタブレット画面はイメージです。

遅れやり残しを出さないスケジュール管理

「カレンダー」で学習進捗を管理し、必要な取り組みを促すことで、遅れなく学習を完了できます。予定から遅れたときは、トップ画面で表示し、毎月の学習をお子さま自らが確実に消化できるように働きかけます。

保護者の方と学習の進捗を共有、お子さまを見守り、お声がけを。

Z会員専用サイト（Z会 MyPage）の「今日の取り組み」や「見守りメール」で、お子さまの教材の進捗状況をお伝えします。これにより保護者の方は、お子さまをほめたり励ましたり、遅れのリカバリをアドバイスしたりなど、適切な働きかけをしていただけます。



弱点をそのままにさせない、「復習」を重視した教材設計

弱点把握とその克服は、受験対策の基本中の基本。毎月の「月例テスト」で発見した弱点は、すぐにそのあとの一連の復習ツールで、確実につぶすことができます。また、「マンスリーチェック」で前月の学習の振り返りと今後のアドバイスをお伝えし、お子さまが学習を着実にこなせるようにサポートします。



合格までの流れ

土台作りから総仕上げまで、本番を見据えた4年間一貫の教材設計

中学受験コース　3年生～6年生

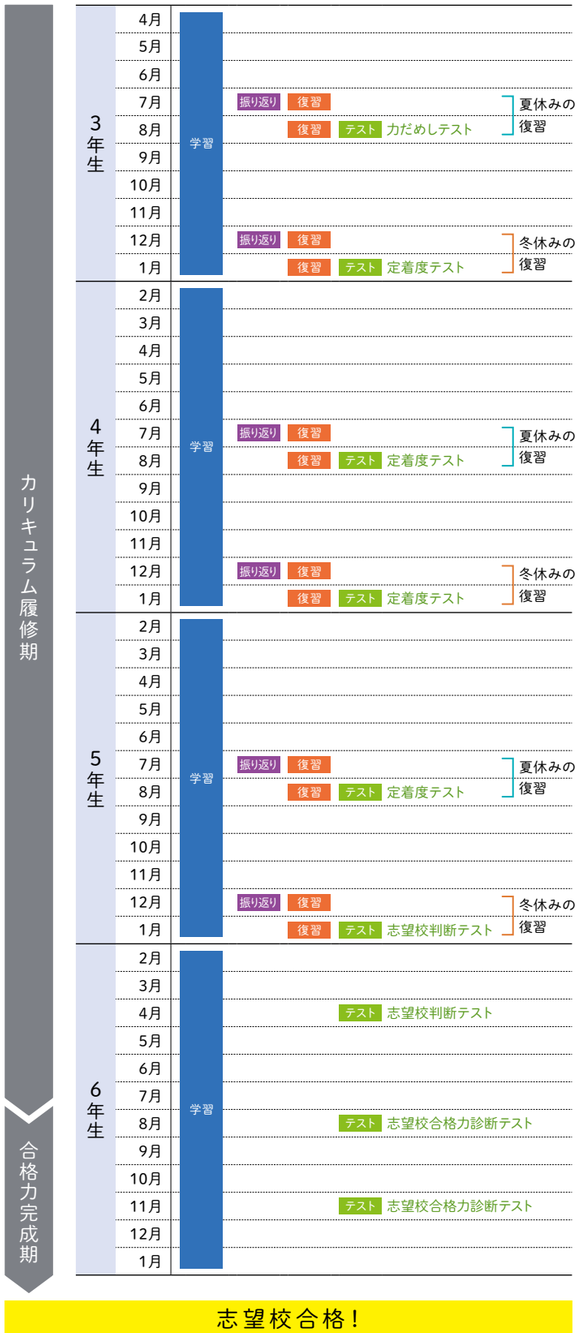

学習　毎月の学習＋マンスリーチェック
振り返り　半期ふりかえり（苦手分野の把握）
復習　復習
テスト　実力テスト→成績表配信

※要点集中プランは、要点学習と実力テストのみとなります。

短期＆長期の効率的な復習が合格への最短距離！

志望校レベルに即した教材を100% 活用して合格力を着実に積み上げるため、短期・長期それぞれのスパンで「弱点把握とその復習・強化」を確実に行っていきます。

短期　毎月「月例テスト」に挑戦し、添削指導と復習映像で早め早めに苦手を克服

長期　復習を促進する施策によって効率的に弱点を克服した上で、休み明けに時期に応じた各種の「実力テスト」に挑戦

志望校を見据えた指導

5年生1月と6年生4月の「志望校判断テスト」では、個々の得点に応じて安全校・実力相応校・チャレンジ校を提示し、受験校決定に向けたフォローを実施。6年生8月以降の「志望校合格力診断テスト」では、さらに志望校判定も行い、合格に必要な到達点と現状との差を埋めるための復習を指導します。

短期集中特訓の「専科」開講

6年生の5月からは、最難関レベル校の出題傾向を踏まえた2つの「専科」を開講。例年、Z会員の難関中学合格者たちに、「これさえできれば！」と言わしめる、粒よりの問題ぞろいの講座で総仕上げを！

38–41ページへ

中学受験コース

対象校・レベル一覧

Z会中学受験コースでは、対象校を設け、
学校ごとにレベル（最難関・難関）を設定しています。
それぞれのレベルに合わせた出題・成績処理・学習指導を行います。

受講にあたっては、お子さまの志望校が下記に含まれることをご確認ください。

★は国立中学

※対象校・レベルは変更になる場合があります。

奈良
最難関
東大寺学園
西大和学園
難関
帝塚山
奈良学園

三重
難関
高田

和歌山
難関
智辯学園和歌山

京都
最難関
洛星
洛南高校附属
難関
同志社
立命館

大阪
最難関
大阪星光学院
四天王寺
清風南海
難関
大阪教育大学附属池田★
大阪教育大学附属天王寺★
大阪教育大学附属平野★
金蘭千里
高槻

兵庫
最難関
神戸女学院
甲陽学院
灘
白陵
難関
関西学院
神戸海星女子学院
淳心学院
須磨学園
六甲学院

福岡
最難関
久留米大学附設
難関
明治学園

鹿児島
最難関
ラ・サール
難関
志學館

沖縄
難関
昭和薬科大学附属

岡山
難関
岡山白陵

広島
難関
修道
ノートルダム清心
広島学院
広島大学附属★
広島大学附属福山★

北海道
難関
函館ラ・サール
北嶺

愛知
最難関
東海
南山女子部
難関
海陽
滝

高知
難関
土佐
土佐塾

愛媛
最難関
愛光

茨城
難関
江戸川学園取手

埼玉
難関
浦和明の星女子
開智
栄東
淑徳与野
立教新座

千葉
最難関
渋谷教育学園幕張
難関
市川
昭和学院秀英
東邦大学付属東邦

神奈川
最難関
浅野
栄光学園
聖光学院
フェリス女学院
難関
神奈川大学附属
鎌倉学園
鎌倉女学院
公文国際学園
慶應義塾湘南藤沢
慶應義塾普通部
サレジオ学院
湘南白百合学園
逗子開成
洗足学園
桐蔭学園中等教育学校
日本女子大学附属
横浜共立学園
横浜雙葉

東京
最難関
麻布
桜蔭
海城
開成
駒場東邦
渋谷教育学園渋谷
女子学院
筑波大学附属駒場★
豊島岡女子学園
雙葉
武蔵
早稲田
難関
青山学院
穎明館
鷗友学園女子
大妻
学習院
学習院女子
吉祥女子
暁星
慶應義塾中等部
光塩女子学院
晃華学園
攻玉社
芝
頌栄女子学院
城北
白百合学園
巣鴨
成蹊
世田谷学園
中央大学附属
筑波大学附属★
東京学芸大学附属小金井★
東京学芸大学附属世田谷★
東京学芸大学附属竹早★
桐朋
東洋英和女学院
広尾学園
本郷
明治大学付属明治
立教池袋
立教女学院
早稲田実業
早稲田大学高等学院中学部

上記の一覧以外の国立・私立の中高一貫校・中学校の受験をお考えの方へ

3・4年生：中学受験コース（難関レベル）の受講をおすすめします。学習を続ける中で志望校が変わった場合にも対応が可能となります。
5・6年生：志望校にあわせた学習をしていただくために、小学生コースのハイレベルがおすすめですが、中学受験コースの受講も可能です。

公立中高一貫校の受検のみをお考えの方へ

小学生コース、または、小学生タブレットコースの受講をおすすめします。

42ページへ

合格体験記

自宅で学べるZ会は、合格の“質”が違います。

「自分に合った勉強法」「学校での活動」「家族との時間」。Z会を利用して、
小学生らしい生活を大切にしながら2021年春、志望校合格を勝ち取った体験談をご紹介します。

桜蔭中学校合格
R・Sさん

兄の経験を生かして通信教育で対策
最後まで自分とZ会を信じてやり抜いた受験生活

自分で集中して学習するため、通信教育を選択

兄も受験をしたため、自然と中学受験を志しました。兄が通塾した経験から、まず塾の見学をしましたが、先生が授業と関係ない話をしていたり、うるさい生徒もいたりして、もっと集中できる環境で一人で学習したいという娘の希望があり、通信教育で対策することに。実績と難関校対応という点で、迷わずZ会を選びました。実は中学受験コースが3年生からあると知らず、4年生から受講を開始しました。

実際に教材が届いてみると、教材の分量も質も、Z会だけで十分やっていけるなという感覚がありました。兄のときの経験から、塾に行っても結局自分でしっかり学習しなければ実力がつかないことはわかっていたので、Z会一本でしっかりやっていこうと決めました。

デジタルと紙の両立が最大の魅力 ぶれない質の良さを実感

Z会の教材は、デジタルと紙の両立が最大の魅力だと感じます。娘たちの世代は、デジタルに対する抵抗感がありません。スムーズにZ会の学習に入り、飽きずに学習を続けるためには、タブレット端末は最適でした。入試本番は紙の上での闘いになるので紙の上で一定以上の努力も必要だと考え、紙教材も重視して使用しました。

また、Z会の映像授業の質は本当に素晴らしかったですね。品質がぶれないので安心感があります。実は6年の初め頃、少し迷いがあり通塾したのですが、すぐにコロナの影響で塾もオンライン授業になりました。塾のオンライン授業を親が見たところ、Z会の映像授業のほうがはるかに質が高かったですね。Z会のほうが効率的に、ペースを守って学習できると実感したため、結局塾はすぐにやめてZ会一本に戻りました。

兄のときに志望校対策で苦労したので、今回も正直不安を抱えていましたが、どんな問題が出ようとも、しっかりと実力をつけていれば対応できると信じて、Z会の教材をやり込みました。すると6年生になってメキメキと実力が上がり、成績が安定してきましたね。Z会の練習問題をやり込めばこんなに力がつくのかと正直驚きました。

物事を主体的にとらえ、自分で考える力を体得した受験生活

難関校の入試では多様な切り口で出題されるので、日常生活でも全方位にアンテナを張り、親子でたくさん会話をするよう心がけました。歴史上のできごとについて親が解説をしたところ、「私は私で勉強して自分の考えを持つから押し付けないで」ということを言われたことがあり、こんなにもしっかりしたのかと目を見張りました。膨大な課題に取り組む毎日で、いやになることもあっただろうに、目標を見据えて取り組む姿は、親として誇らしく思います。

（保護者の方のお話より）

筑波大学附属中学校合格
T・Yさん

小学生らしい生活と中学受験の両立
添削問題を*ペースメーカーに着実に実力を養成

小学生らしい生活を続けながら、本人の学ぶ意欲を尊重

従姉の中学受験の様子を見ていて、本人が「やりたい」と言ったため中学受験が視野に。親としては、「小学生のときにしかできないことを楽しんでほしい」という思いがあり、どちらかというと中学受験には消極的。小学生から夜遅くまで塾に通うことにも抵抗があり、通信教育を検討しました。ただ、通信教育も続けられるか不安だったため、まずはZ会の小学生コース3年生の国語を受講。スムーズに学習が進められたため、通信教育で受験対策をしようと4年生から中学受験コースに切り替えました。

中学受験コースの学習は、分量を見ながらスケジュールのおおまかな提示をしてあとは本人に任せました。添削問題は特に重要だと思い、ペースメーカーと理解度の確認として、すべて提出するようにしていました。添削問題を期日までに提出するために逆算して進めていましたね。返送された答案には目を通し、理解が不十分なところを復習するようにして、着実に定着させていきました。

復習重視で苦手と向き合って実力を積み上げ、受験校すべてで合格を手に

算数は、中学受験特有の内容がやはり難しく、苦労しました。何度も解説を読んで、時間をかけて取り組みましたね。図形に苦手意識があったため、6年生では専科「平面図形難問対策」「立体図形難問対策」で対策をすることに。平面図形は夏前にやったためかなり難しくてこずりましたが、とにかく提出をして、そこから復習をみっちりやるスタイルで、流れを止めないよう意識しました。そこでしっかり復習した成果か、次に取り組んだ立体図形では手ごたえを感じられたようです。段階を踏んで受講したことで、だいぶ図形の苦手意識を払拭することができました。

6年の前半はまだ実力不足という感じがあったのですが、コロナ休校あたりで一度学習のテコ入れをして立て直したことで、後半にかけて実力が積み上がっていき、直前の12月にもまだ伸びている実感がありましたね。Z会の難しい問題にどんどん挑戦したことが、最後の伸びにつながったように思い、感謝しています。

この受験をとおして、やらされて勉強するのではなく、自分で目標を立ててそれに向かって勉強するという姿勢が身につきました。そして結果的に、受験校すべてで合格を得ることができたので、本人も自信をもったと思います。これから興味をもつ分野についても、自分で目標をもって主体的に進められるだろうと頼もしく感じています。

＊2021年度の名称で掲載しています。2022年度は「月例テスト」となります。

（保護者の方のお話より）

東海中学校合格
H・Kさん

「わかったつもり」で終わらせない
親子二人三脚で共に走り抜き合格を手に

本人の宣言により、本格的に受験モードに突入

小学校低学年のときから、学校の勉強が簡単すぎると言って、市販の問題集を使って勉強をしていました。問題集もだいぶ先の内容まで進んだので、父親の私が高校生のときにZ会を取っていた経験もあり、3年生の終わりごろからZ会の中学受験コースを受講しました。ちょうど会社の同僚に東京での受験事情を聞き、その時点では明確なイメージはなかったものの、公立でも私立でも対応できるようにしてあげたいという思いもありました。

最終的に受験を決意したのは、5年生の11月頃。息子本人が、家族の前で受験宣言をしました。そこから、試験本番の日から逆算した学習スケジュールを作り、見直しをかけながら進む親子二人三脚の日々が始まりました。

学習記録をつけてふり返る その積み重ねで培われる自信が糧に

Z会の教材は、映像授業を何度も視聴できるのが魅力的。一度見ただけでは理解できないことも、子どもが自分で考えながら何度も見ることで、理解が深まりました。また、紙の教材は、入試本番を見据えた机上の学習で役立ち、タブレットでのドリル学習はゲーム感覚で取り組めたので、それぞれの良さがありました。

日々の学習は、「教材を1カ月に2周回す」というスタイル。私の経験と考えから、「わかったつもり」で終わらせないように意識しました。とはいえ、2周やるのはかなりハード。専用ノートを作り、目標と学習記録とふり返りをしっかりと行い、息子自身が気づきをもって学習することを目指しました。そのノートに、父親からもふり返りや励ましのメッセージを書き、交換日記のようにしてモチベーションを上げる工夫をしました。勉強時間がだんだん積みあがってくるので、目に見える達成感がありますね。結局、小3から受験が終わるまでに、計5056時間に達しました。親でもそこまで勉強したことはないので、素直にすごいなと思います。

初志貫徹で目標に向かって走り抜いて合格 一番近くで子どもの成長を感じた受験生活

受験を振り返ると、かなりハードな日々だったと思います。それでもしっかりと目標をもってやり抜いたこと、初志貫徹で自分の思いを貫き通したことは、精神的に大きな成長を感じます。

中学受験は、まだ12歳の子どもが受けるもの。親がぐっと我慢してサポートすることが大切です。わかってはいても衝突することもありましたが、それでも、子どもに寄り添って一緒に走り抜き、子どもの成長を一番近くで見ることができたことは、とても良い経験になりました。

（保護者の方のお話より）

合格体験VOICE

海城中学校
もともとZ会を用いて自宅でコツコツと勉強に取り組んでいたので、コロナ下であっても、それほどペースは乱れなかったように思います。
（A・Yさん）

桐朋中学校
映像授業で先生の顔を見て学習ができたため、自宅で一人で勉強する孤独感は薄かったように思う。先生の髪型の変化などに喜んでいました。
（M・Nさん）

筑波大学附属駒場中学校
自分で自分に必要な課題を見つけ、どう対策すればよいか考えられるようになった。勉強に関して自立するのを見守ることは難しかったが、本人に任せることで、結果、必要な取捨選択ができるようになりよかったと思う。
（S・Yさん）

聖光学院中学校
中学受験はあくまでも人生の通過点なので、世界を広げるきっかけと思って楽しんでください。
（T・Mさん）

麻布中学校
普段から確実に取り組み続ければ必ず結果はついてきます！安心してがんばってください！
（O・Nさん）

東京学芸大学附属小金井中学校
Z会のカリキュラムはとてもよく練られているので、最後までZ会の担任の先生、そして全国の会員の皆さんと励まし合いながら進めますよ。小学生らしい生活をキープしながら、きっと春には「合格」を手に入れることができると思います。がんばってください!!
（A・Tさん）

愛光中学校
受験直前期には自ら学習するようになり、自身のために勉強するという精神性を身につけた。
（T・Uさん）

久留米大学附設中学校
国語の読解を通して世の中のいろいろな問題について話し合えたこと、素晴らしい文章に触れさせてあげられたことがよかったです。
（R・Hさん）

合格実績

今年も多くのZ会員が、難関国私立中学に合格しました。

合格実績は「難関中学に強いZ会」の証明。
全国各地から、難関国私立中学合格の声が寄せられています。

2021年度 Z会員 中学合格実績

北海道	
函館ラ・サール中学校	13名
北嶺中学校	14名
茨城	
江戸川学園取手中学校	15名
埼玉	
浦和明の星女子中学校	33名
開智中学校	13名
栄東中学校	111名
淑徳与野中学校	10名
立教新座中学校	15名
千葉	
市川中学校	34名
渋谷教育学園幕張中学校	40名
昭和学院秀英中学校	9名
東邦大学付属東邦中学校	27名
東京	
筑波大学附属中学校	8名
筑波大学附属駒場中学校	21名
東京学芸大学附属小金井中学校	9名
東京学芸大学附属世田谷中学校	4名
東京学芸大学附属竹早中学校	4名
青山学院中等部	2名
麻布中学校	23名
穎明館中学校	3名
桜蔭中学校	15名
鷗友学園女子中学校	10名
大妻中学校	4名
海城中学校	14名
開成中学校	32名
学習院中等科	3名
学習院女子中等科	2名
吉祥女子中学校	9名
暁星中学校	4名
慶應義塾中等部	1名
光塩女子学院中等科	12名
攻玉社中学校	11名
駒場東邦中学校	9名
芝中学校	11名
渋谷教育学園渋谷中学校	25名
頌栄女子学院中学校	7名
城北中学校	11名
女子学院中学校	3名
白百合学園中学校	4名
巣鴨中学校	12名
成蹊中学校	1名
世田谷学園中学校	10名
中央大学附属中学校	3名
桐朋中学校	19名
東洋英和女学院中学部	2名
豊島岡女子学園中学校	25名
広尾学園中学校	21名
雙葉中学校	4名
本郷中学校	16名
武蔵中学校	7名
明治大学付属明治中学校	3名
立教池袋中学校	1名
立教女学院中学校	1名
早稲田中学校	13名
早稲田大学系属早稲田実業学校中等部	3名
神奈川	
浅野中学校	13名
栄光学園中学校	10名
神奈川大学附属中学校	16名
鎌倉学園中学校	6名
鎌倉女学院中学校	8名
公文国際学園中等部	8名
慶應義塾湘南藤沢中等部	4名
慶應義塾普通部	2名
サレジオ学院中学校	5名
湘南白百合学園中学校	3名
逗子開成中学校	4名
聖光学院中学校	16名
洗足学園中学校	12名
桐蔭学園中等教育学校	16名
日本女子大学附属中学校	3名
フェリス女学院中学校	6名
横浜共立学園中学校	3名
横浜雙葉中学校	3名
愛知	
海陽中等教育学校	7名
滝中学校	13名
東海中学校	9名
南山中学校女子部	4名
三重	
高田中学校	1名
奈良	
帝塚山中学校	9名
東大寺学園中学校	10名
奈良学園中学校	8名
西大和学園中学校	23名
和歌山	
智辯学園和歌山中学校	1名
京都	
同志社中学校	6名
洛星中学校	4名
洛南高等学校附属中学校	2名
立命館中学校	1名
大阪	
大阪教育大学附属池田中学校	6名
大阪教育大学附属天王寺中学校	11名
大阪教育大学附属平野中学校	3名
大阪星光学院中学校	2名
金蘭千里中学校	10名
四天王寺中学校	7名
清風南海中学校	8名
高槻中学校	22名
兵庫	
関西学院中学部	1名
神戸海星女子学院中学校	6名
神戸女学院中学部	5名
甲陽学院中学校	7名
淳心学院中学校	4名
須磨学園中学校	6名
灘中学校	10名
白陵中学校	7名
六甲学院中学校	5名
岡山	
岡山白陵中学校	15名
広島	
広島大学附属中学校	4名
広島大学附属福山中学校	4名
修道中学校	9名
ノートルダム清心中学校	7名
広島学院中学校	5名
愛媛	
愛光中学校	22名
高知	
土佐中学校	6名
土佐塾中学校	2名
福岡	
久留米大学附設中学校	3名
明治学園中学校	1名
鹿児島	
志學館中等部	3名
ラ・サール中学校	7名
沖縄	
昭和薬科大学附属中学校	2名

（2021年7月31日現在）

※Z会員合格者数は、小学6年生時に以下の講座を受講した方の集計です。Z会通信教育・Z会映像授業・Z会プレミアム講座、Z会の教室本科・講習、および提携塾のZ会講座。 ※内部進学は除きます。 ※中学受験コースの対象校のみを掲載しています。掲載している学校以外にも多数の合格者がいます。

中学受験コース

3・4年生

本科

この2年間は、難関中学受験に必要な
知識や解法をもれなくインプットし、
さまざまな問題を自力で解く訓練を
段階的に積み重ねる時期。
学習習慣を身につけながら、
志望校合格への強固な土台を築きます。

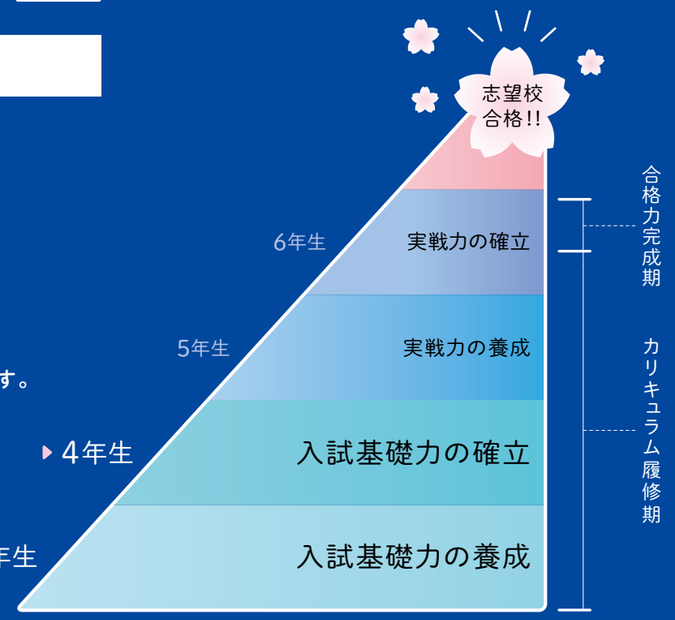

講座一覧

3年生〔4月開講〕　4年生〔2月開講〕

レベル

最難関レベル　難関レベル

※レベルはトータル指導プラン（3・4年生の理科・社会を除く）のみお選びいただけます。
※志望校が未定の場合は、「難関レベル」をお選びください（志望状況にあわせて変更が可能です）。

レベルは、志望校に
応じてお選びください。
▶7ページへ

教科・プラン

国語　トータル指導プラン　要点集中プラン
算数　トータル指導プラン　要点集中プラン
理科　トータル指導プラン　要点集中プラン
社会　トータル指導プラン　要点集中プラン

お子さまの学習スタイルや
進捗状況に合わせて、
1教科から受講できます！

●中学受験コースのご受講には、受講環境を満たすタブレット端末等のご用意が必要です。▶48ページへ
●公立中高一貫校のみの受検をお考えの方には、小学生コース、または、小学生タブレットコースの受講をおすすめします。

トータル指導プラン ▶12ページへ

自宅学習で合格を勝ち取るためのしくみがすべてそろった、中学受験コースの基本プランです。ハイレベルな要点学習と問題演習で教科ごとの力を養成するのはもちろん、お子さまの学習状況の的確なフィードバックと復習誘導により、難関中学合格のゆるぎない土台を築きます。

要点集中プラン ▶17ページへ

塾などで手うすになりがちな「要点学習」にしぼり込んだ※、インプット専用のプランです。使用する教材はトータル指導プランの要点学習と共通の内容。自分のペースで知識・解法の整理を確実に行い、ライバルに差をつけます。

※各種「実力テスト」および「毎日練習ブック」もついています。

中学受験コース 本科3・4年生

トータル指導プラン

3・4年生は、受験に必要な知識や解法をきっちり身につけ、それを活用して「自分の力で問題を解く」経験を段階的に積み重ねる時期です。学習をより効果的に進めるために、タブレット独自の機能もフル活用。Z会なら、自宅学習でここまでできます！

自宅学習でここまでできる❶

紙とデジタルの機能を統合！

わかる・伸びる・続く教材で、入試突破の確固たる土台を養成。



自宅学習でここまでできる❷

映像授業を標準装備！

ご自宅でお子さまひとりでもしっかり理解できる。



自宅学習でここまでできる❸

自力で解く過程が力に！

Z会ならではの良問と指導で、思考力・応用力を身につける。



自宅学習でここまでできる❹

弱点を把握し、徹底的に攻略！

各種テストの振り返りにそった復習で、効率よく力をつける。



自宅学習でここまでできる❺

学習スケジュールはタブレット上でらくらくカスタマイズ＆調整。

立てた計画は確実に実行！



3・4年生

カリキュラム履修期

学習の流れ 紙で学習 タブレットで学習

「わからない」をきちんと解決！

教科でわからないところがあったら、すぐに対応しておくことが大切！ タブレットから、お子さまご自身で質問することができます。保護者の方は、「Z会MyPage」からご質問いただけます。

- タブレット「質問」画面 Z会受付後3営業日以内に回答
- Web Z会員専用サイト「Z会MyPage」 Z会受付後3営業日以内に回答

前月

教材が届く・計画を立てる

教材到着・配信

紙でお届け

エブリスタディ アドバンスト

［教科別・毎月お届け］



- 授業ノート
- 確認問題
- 練習問題
- 月例テスト

月例テスト［解答用紙］

毎日練習ブック 国語／算数

［学年別・教科別・入会時お届け］

タブレットに配信

Z会小学生アプリ

- 要点（映像授業）
- 確認問題［答えと考え方］
- 練習問題［答えと考え方］



学習スケジュールの作成



Z会おすすめのモデルスケジュールを自動配信。予定に合わせてカスタマイズできます。計画の進捗状況や遅れの調整もタブレットでらくらく管理。「やるべきことをやる」ための強力なツールです。

当月

学習に取り組む

▶P14へ

反復練習

毎日練習ブック

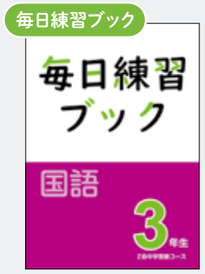

【国語】

Z会で前月までに習った漢字を繰り返し学習します。言葉の知識問題では、文法・熟語・慣用句・ことわざなど、重要な単元の基礎を固めます。



【算数】

Z会で前月までに習った計算方法を繰り返し学習します。本冊子に習慣的に取り組むことで、整数・小数・分数の計算方法を定着させ、速さ・正確さも強化します。

要点学習

要点

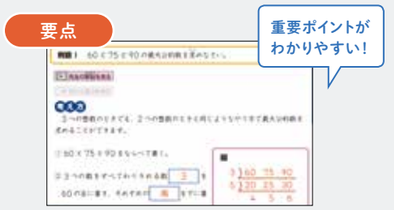

「要点」は、単元学習の内容を理解するための第1ステップ。タブレットに配信します。丁寧でわかりやすい説明を読んで、重要ポイントを押さえましょう。
「映像授業」や「授業ノート」とあわせて学習することで、よりわかりやすく、記憶に残りやすくなります。紙とデジタルの特長を生かし、お子さまひとりでもしっかり学べるしくみになっています。

映像授業

精鋭講師陣が要点の重要ポイントを丁寧にわかりやすく解説します。テキストを読むだけでは理解が難しい分野・単元も、ご自宅で安心して学び進めることができます。



＋

授業ノート

映像授業を視聴しながら、講師の指示に従って重要語句を記入したり、例題を解いたりします。実際に手を動かすことで知識をより確実にインプットし、使いこなせるようにしていきます。



↓

確認問題

要点学習の仕上げに、「確認問題」で最重要事項をおさらいして理解度をチェック。これを確実にしてから「練習問題」での演習へ進みます。



問題演習

練習問題



要点の内容が理解できたかどうかを、「紙と鉛筆」で答えを作成して確認します。実際に手を動かすことで、知識や解法を確実に定着させます。
さまざまなレベルの問題を用意しており、その段階での理解度にあわせてチャレンジしていきます。

↓

答えと考え方



練習問題の解答・解説はタブレットに配信。丁寧な説明で理解を深めます。問題によっては映像での解説があります。

学習の流れ

Z会中学受験コースが Web上で 体験できます！

従来どおりの紙の教材と、タブレット上でのデジタルならではの機能を組み合わせた中学受験コース。その学習スタイルを、Web上で体験できます。コースの資料を請求された方は、同封の『体験ブック』とあわせておためしください。

Z会中学受験コース 体験サイト　検索　https://service.zkai.co.jp/ad/el/atry/index.asp



当月

月例テスト［提出課題］に取り組む・復習する

翌月の学習へ

答案作成→添削指導

月例テスト



- 3年生：国語・算数 × 各1回　理科・社会 × 各1回
- 4年生：国語・算数 × 各2回　理科・社会 × 各1回

単元学習の総仕上げとして取り組む提出課題「月例テスト」では、練習問題と同じレベルの類題のほか、より発展的な問題を出題します。

答えと考え方



添削指導



あわせて読もう！

「月例テスト」の解答・解説はタブレットに配信します。答えや考え方のポイント、別の解き方など、くわしく丁寧に解説しています。添削指導とあわせて読みすすめることで、復習の効果がぐんと高まります。

提出された答案は、お子さまの答えに応じて、各教科の専任指導者が丁寧にわかりやすく添削するので、学習内容がしっかり身につきます。

成績→復習

成績表



弱点の把握と克服のために徹底活用！

添削した答案とともに、大問別・難易度別正答率をタブレットに配信します。どこを重点的に復習すればよいかが明確になるので、効果的に学習が進められます。後日、「成績表」画面で順位・ランキングなどもご覧いただけます。

復習ドリル



理科と社会は、復習が必要な問題に対応したドリルに取り組み、効率よく苦手を克服し、知識を定着させます。

復習映像



「月例テスト」の答えと考え方に、難度の高い問題や間違えやすい問題を中心に映像での解説をご用意しています。

答案の提出

郵便　あるいは　Web　Z会員専用サイト「Z会MyPage」

答案の返却

提出された答案は、Z会到着後約3日で添削してタブレット配信で返却します。

※答案を画像化してパソコンで添削指導するデジタル方式です。
※郵送でのご返却はありません。

マンスリーチェックでZ会に取り組む習慣を身につける

毎月月初に、先月の学習を振り返り、今月の目標を報告し、アドバイスを得る機会を設けることで、自律した学習姿勢を身につけられるようにサポートします。また「Z会学習アドバイザーからのお知らせ」では、各教科の学習ポイントやよくある学習相談、保護者のサポート方法などの情報提供を行い、志望校合格に向けてしっかり受験指導します。



先月の振り返りと、今月の目標を報告



学習完了率が一目でわかる



「Z会学習アドバイザーからのお知らせ」を毎月配信

3年生 8月・1月 ／ 4年生 8月・1月

定期的に到達状況を確認し、課題を発見

各種実力テスト

それまでに学習した内容がしっかり身についているかを確認するため、各種実力テストを実施。ここで弱点を把握し、今後の学習で重点的に強化していきましょう。また、全国のライバルの中でどのくらいの位置にいるかもわかるので、モチベーションアップにつながります。

- 3年生：8月　力だめしテスト（国語・算数セット）
  1月　定着度テスト（国語・算数・理科・社会セット）
- 4年生：8月　定着度テスト（国語・算数・理科・社会セット）
  1月　定着度テスト（国語・算数・理科・社会セット）

実力テスト

3年生

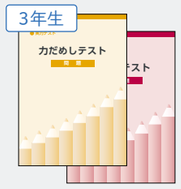

［8月・1月］

4年生



［8月・1月］

※教材の表紙デザインなどは変更する場合があります。



教科

1教科から受講可能

国語 →P30・31　算数 →P32・33　理科 →P34・35　社会 →P36・37

1カ月の学習時間

毎日無理なく続けられる学習時間設定です

3年生　1日あたり 約40分

	国語	算数	理科	社会
要点（確認問題）	35分× 1回	35分× 6回	30分×2回	30分×2回
練習問題	30分× 5回			
体験学習	—	—	60分×1回	60分×1回
月例テスト	30分× 1回	30分× 1回	20分×1回	20分×1回
月例テストの復習	30分× 1回	20分× 1回	20分×1回	20分×1回
毎日練習ブック	10分×10回	10分×10回	—	—
合計	5時間45分	6時間	2時間40分	2時間40分

4年生　1日あたり 約55分

	国語	算数	理科	社会
要点（確認問題）	40分× 6回	45分×6回	40分×4回	40分×4回
練習問題				
月例テスト	30分× 2回	30分×2回	30分×1回	30分×1回
月例テストの復習	30分× 2回	20分×2回	20分×1回	20分×1回
毎日練習ブック	10分×10回	10分×10回	—	—
合計	7時間40分	7時間50分	3時間30分	3時間30分

※映像授業の視聴時間は含みません。
※1日あたりの学習時間は、4教科受講し、1カ月分を25日間で取り組んだ場合の平均です。

3年生の方へ 年間お届けアイテム

漢字ブック



〈受講者全員にお届け〉
1～3年生で学習する漢字440字を部首ごとにまとめて掲載。意味・熟語・例文まで含めて学びます。

理科 モビール用台紙



〈理科6月号受講者にお届け〉
「体験学習」で使用するモビールのおもりです。モビール作りを通して、もののつり合いを学習します。

世界一周すごろく



〈社会1月号受講者にお届け〉
遊びながら世界の国々をめぐり、どんな国があるのか楽しく学びます。

各種サポート

きめ細かく万全のサポート体制で、お子さまと保護者の方を合格までしっかりと支えていきます。

いつも最新・最適な
スケジュール管理

お子さまの状況に合わせた適切なスケジュール作成とその管理なくして、学習を確実に進めることはできません。しかし進捗や予定は日々変化するもの。Z会のスケジュール表はデジタルだから、カスタマイズや調整の反映も簡単・便利！



Z会員専用サイト
Z会 MyPage

お子さまの学習状況をお伝えする「今日の取り組み」をご確認いただけます。また、各種お手続きや受講ガイド類の閲覧もできます。



ご自宅でも安心して学べる
質問・相談回答

受験対策教材だからこそ、また通信教育だからこそ、教材の疑問点への対応は丁寧かつ迅速に行います。

学習
アドバイザー

保護者の方と学習状況を共有
見守りメール

保護者の方には、週1回「見守りメール」が届きます。お子さまの学習進捗を把握できるとともに、遅れが出てしまった場合のリカバリ方法もご案内します。



情報提供

保護者向け総合情報サイト Z-SQUARE

中学受験の準備に必要な情報や学習面でのアドバイスを時期に応じてお伝えし、お子さまをサポートする保護者の方をしっかりナビゲート。また、保護者のみなさまが抱える子育ての悩みや学習面で気がかりなことなどを取り上げ、一緒に考えていきます。



学習アドバイザー通信 エブリ TIMES

お子さまの中学受験をサポートする学習アドバイザーがタブレットに配信。模試の活用法、時事問題対策など、時期に応じて必要な学習情報をお伝えします。



学習意欲を高めるしくみ

長い受験生活を少しでも楽しく乗り切るため、
お子さまの励みとなり、学び続けるモチベーションになるしくみをご用意しています。

ぷちぽ

「ぷちぽ」は、タブレットでの学習ごとに獲得できるポイントのこと。要点、練習問題、ドリル、月例テスト（提出課題）などに取り組むたび、どんどん「ぷちぽ」がたまります。たまった数に応じて地図上を進んでいくしかけも楽しく、努力の成果が目に見えるので、学習のモチベーションが高まります。



努力賞

月例テスト（提出課題）を提出するともらえる努力賞ポイント。ためたポイント数に応じて賞品と交換できるこのしくみは、多くのお子さまにとってのお楽しみです。具体的に目標となるものがあることは、学び続ける強い動機になります。





※努力賞ポイントは図書カードまたは nanaco ポイントと交換できます。上記は、専用サイトにて nanaco ポイントで購入できる賞品の一例です。
※「nanaco（ナナコ）」は株式会社セブン・カードサービスの登録商標です。

中学受験コース 本科3・4年生

要点集中プラン

難関中学をめざして学び始めた3・4年生は、より幅広くハイレベルな知識をしっかり身につけることが大切。このプランなら、お子さまの学習状況に応じて、効率よく質の高いインプット学習ができます。
通塾を始めたお子さまにとっても、重要ポイントの確実な理解が不可欠となる「苦手教科の攻略」にぴったりです。

自宅学習でここまでできる❶

受験対策の土台となるハイレベルなインプット学習が効率よくできる！

難関校合格に必須の知識を
ヌケモレなくムダなく確実に。



自宅学習でここまでできる❷

難問を解くための重要ポイントがわかりやすくまとまった教材を読んで、聴いて、そして書く。

だから理解と定着が進む！



自宅学習でここまでできる❸

実績豊富な精鋭講師の映像授業を標準装備！

塾などでわからなかったところを、納得いくまで何度でも視聴。



3・4年生
カリキュラム履修期

前月

教材が届く・計画を立てる

紙でお届け

エブリスタディ アドバンスト
［教科別・毎月お届け］
- 授業ノート
- 確認問題

毎日練習ブック 国語/算数
［学年別・教科別・入会時お届け］



タブレットに配信

Z会小学生アプリ
- 要点（映像授業）
- 確認問題［答えと考え方］



1教科から受講可能

教科

国語	算数	理科	社会
→P30・31	→P32・33	→P34・35	→P36・37

- 塾を利用していない教科や、もっと知識や解法の幅を広げたい教科などは、トータル指導プランをご利用ください。 12ページへ

1カ月の学習時間

3年生

	国語	算数	理科	社会
要点（確認問題）	25分×1回 20分×3回※1	20分×6回	25分×2回 60分×1回※2	25分×2回 60分×1回※2
合計	1時間25分	2時間	1時間50分	1時間50分

※1 練習問題　※2 体験学習

4年生

	国語	算数	理科	社会
要点（確認問題）	30分×1回 30分×3回※	30分×6回	30分×4回	30分×4回
合計	2時間	3時間	2時間	2時間

※練習問題

3・4年生

カリキュラム履修期

「わからない」をきちんと解決！

教科でわからないところがあったら、すぐに対応しておくことが大切！タブレットから、お子さまご自身で質問することができます。保護者の方は、「Z会MyPage」からご質問いただけます。

タブレット「質問」画面
Z会受付後3営業日以内に回答

Web Z会員専用サイト「Z会MyPage」
Z会受付後3営業日以内に回答

当月

学習に取り組む 翌月の学習へ

要点学習

要点

重要ポイントがわかりやすい！

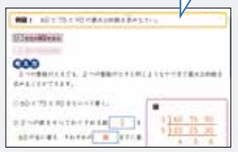

「要点」は、単元学習の内容を理解するための第1ステップ。タブレットに配信します。丁寧でわかりやすい説明を読んで、重要ポイントを押さえましょう。「映像授業」や「授業ノート」とあわせて学習することで、よりわかりやすく、記憶に残りやすくなります。紙とデジタルの特長を生かし、お子さまひとりでもしっかり学べるしくみになっています。

映像授業

自宅で塾さながらの講義が視聴できる！



精鋭講師陣が要点の重要ポイントを丁寧にわかりやすく解説します。テキストを読むだけでは理解が難しい分野・単元も、ご自宅で安心して学び進めることができます。

＋

授業ノート

手で書くから記憶に残る！



映像授業を視聴しながら、講師の指示に従って重要語句を記入したり、例題を解いたりします。実際に手を動かすことで知識をより確実にインプットし、使いこなせるようにしていきます。

↓

確認問題



要点学習の仕上げに、「確認問題」で最重要事項をおさらいします。

要点と映像授業の内容はWeb上でご確認いただけます。

コースの資料を請求された方は、同封の『体験ブック』とあわせておためしください。

Z会中学受験コース体験サイト 検索 https://service.zkai.co.jp/ad/el/atry/index.asp

国語・算数について、反復練習を行いたい方は毎日練習ブックをご利用ください。

毎日練習ブック

【国語】



Z会で前月までに習った漢字を繰り返し学習します。言葉の知識問題では、文法・熟語・慣用句・ことわざなど、重要な単元の基礎を固めます。

【算数】



Z会で前月までに習った計算方法を繰り返し学習します。本冊子に習慣的に取り組むことで、整数・小数・分数の計算方法を定着させ、速さ・正確さも強化します。

3年生 8月・1月 ／ 4年生 8月・1月

定期的に到達状況を確認し、課題を発見

各種実力テスト

それまでに学習した内容がしっかり身についているかを確認するため、各種実力テストを実施。ここで弱点を把握し、今後の学習で重点的に強化していきましょう。また、全国のライバルの中でどのくらいの位置にいるかもわかるので、モチベーションアップにつながります。

- 3年生：8月 力だめしテスト（国語・算数セット）
  1月 定着度テスト（国語・算数・理科・社会セット）
- 4年生：8月 定着度テスト（国語・算数・理科・社会セット）
  1月 定着度テスト（国語・算数・理科・社会セット）

実力テスト

3年生



［8月・1月］

4年生



［8月・1月］

※教材の表紙デザインなどは変更する場合があります。

3年生の方へ 年間お届けアイテム

漢字ブック



〈受講者全員にお届け〉
1〜3年生で学習する漢字440字を部首ごとにまとめて掲載。意味・熟語・例文まで含めて学びます。

理科 モビール用台紙



〈理科6月号受講者にお届け〉
「体験学習」で使用するモビールのおもりです。モビール作りを通して、もののつり合いを学習します。

世界一周すごろく



〈社会1月号受講者にお届け〉
遊びながら世界の国々をめぐり、どんな国があるのか楽しく学びます。

こんなときはどう選ぶ？

目的や状況に応じた 受講内容選択ガイド［3・4年生］

できるだけ通塾せずに、自宅学習中心の対策で難関中学合格をめざしたい。

トータル指導プランでの4教科受講がおすすめです。

まさにその目的のためにZ会が長年のノウハウを結集して開発したのが、中学受験コースのトータル指導プランです。「中学受験と言えば通塾」と即断されがちな昨今ですが、小学生のお子さま、保護者さまにとって、ご自宅にいながらにしてご本人のペースで受験対策を進められるメリットははかりしれません。本プランは通塾にひけをとらない教材・指導・サポートを実現し、多くの会員の方を志望校へ導いています。（合格実績は10ページへ）

受講例 T トータル指導プラン 国語 算数 理科 社会

※レベルは、志望校に応じてお選びください。（7ページへ）

受験するかどうかまだはっきり決めていないが、何かしら着手はしておきたい。

国語と算数の受講がおすすめです。

もし難関国私立中学を受験する可能性が少しでもあるのなら、主要教科の国語と算数だけでも、トータル指導プランで対策を始めることをおすすめします。実際に中学受験を決めたときに、すでに動き出しているライバルたちに後れをとることのないよう、受験の基盤となる学習項目の理解から問題演習まで、一連の学習をご自宅で進めておきましょう。

受講例 T トータル指導プラン 国語 算数

※志望校未定の場合、レベルは「難関レベル」をお選びください。

通塾しているが、理科・社会の授業がない（あるいはまだ始まらない）。

理科・社会だけ選択して受講することが可能です。

受験を見据えた理科や社会の学習をどんどん進めておきたいなら、トータル指導プランでの受講がおすすめです。早いうちからこれらの教科を深く学ぶことは、受験対策だけにとどまらず、お子さまのさまざまな好奇心を喚起して自ら学習に向かう気持ちの醸成や強化にもつながっていきます。

受講例 T トータル指導プラン 理科 社会

教科によって理解や進捗の状況が異なり、どう受講すればよいか決めかねている。

教科ごとに学習プランを選択することが可能です。

中学受験コースは、お子さまの生活スタイルや学習状況にあったプランを、教科ごとにお選びいただくことができます。また、状況の変化に応じて適宜プランを変更することもできます。

塾ですでに学んでいても、「もっと深く学びたい」「難問に挑戦したい」という教科については**トータル指導プラン**の受講をおすすめします。

苦手意識があって「まずは重要ポイントや解法を確実に理解したい」という教科は、**要点集中プラン**がおすすめ。その後学習が進んで余裕が出てきたら**トータル指導プラン**へ変更も可能です。

「全教科トータル指導プランで学習を進めたいが、やりこなせないかも…」という不安がある場合、理科と社会については演習のない**要点集中プラン**を選ぶなど、学習の総量をおさえて受講することもご検討ください。

中学受験コース

5・6年生

本科

本格的な受験対策がスタート！
5年生から6年生前半までに
カリキュラム学習を完成させ、
ラスト半年は本番に向けて総仕上げへ。
難関中学入試に徹底対応した教材と指導で、
合格直結の実力を鍛え上げます。

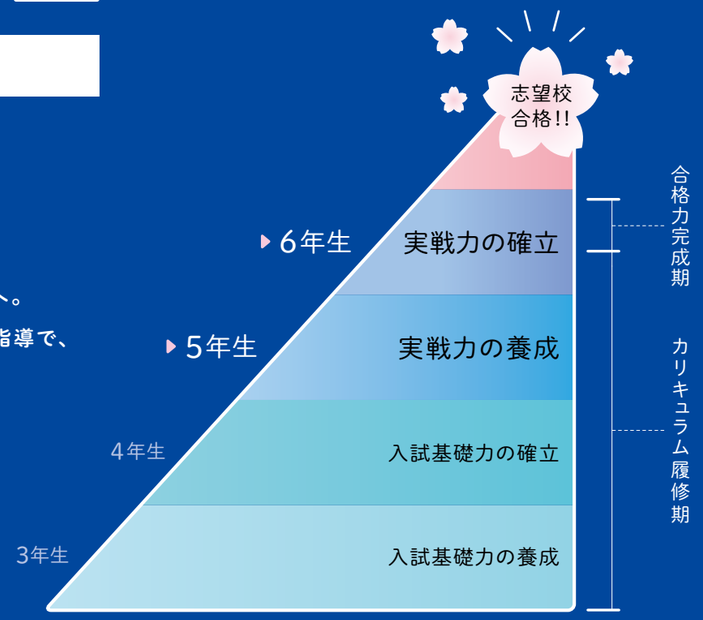

講座一覧

5年生〔2月開講〕　6年生〔2月開講〕

レベル

最難関レベル　難関レベル

※レベルはトータル指導プランのみお選びいただけます。
※志望校が未定の場合は、「難関レベル」をお選びください（志望状況にあわせて変更が可能です）。

レベルは、志望校に応じてお選びください。 ▶7ページへ

教科・プラン

国語	トータル指導プラン	要点集中プラン
算数	トータル指導プラン	要点集中プラン
理科	トータル指導プラン	要点集中プラン
社会	トータル指導プラン	要点集中プラン

お子さまの学習スタイルや進捗状況に合わせて、1教科から受講できます！

●中学受験コースのご受講には、受講環境を満たすタブレット端末等のご用意が必要です。▶48ページへ
●公立中高一貫校のみの受検をお考えの方には、小学生コース、または、小学生タブレットコースの受講をおすすめします。

トータル指導プラン ▶21ページへ

自宅学習で合格を勝ち取るためのしくみがすべてそろった、中学受験コースの基本プランです。ハイレベルな要点学習と問題演習で教科ごとの力を養成するのはもちろん、お子さまの学習状況の的確なフィードバックと復習誘導により、通塾に引けをとらない受験対策を実現。お子さまを志望校合格へ導きます。

要点集中プラン ▶27ページへ

塾などで手うすになりがちな「要点学習」にしぼり込んだ※、インプット専用のプランです。使用する教材はトータル指導プランの要点学習と共通の内容。自分のペースで知識・解法の整理を確実に行い、塾での問題演習の効果がグンとアップします。
※各種「実力テスト」および「毎日練習ブック」もついています。

中学受験コース 本科5・6年生

トータル指導プラン

本格的な受験対策がスタート！ 難関中学入試を徹底分析した質の高い問題による演習、その効果を確実なものにする丁寧な解説と添削指導で、お子さまを志望校合格へと着実に導きます。

6年生の1月号は受験に合わせ、全体のスケジュールを早めて教材をお届けします。

自宅学習でここまでできる❶

紙とデジタルの機能を統合し、映像授業も標準装備。

通塾に引けをとらない充実の受験対策を実現。



自宅学習でここまでできる❷

「得点につながる力」を徹底養成！

Z会ならではの良問と答案作成指導で、難関校合格のための応用力と実戦力を強化。



自宅学習でここまでできる❸

弱点を把握し、徹底的に攻略！

各種テストの振り返りにそった復習で、効率よく力をつける。



自宅学習でここまでできる❹

スケジュール管理はタブレットで。
常に進捗確認してカスタマイズ&調整。

立てた計画は確実に実行！



自宅学習でここまでできる❺

6年生後半は総仕上げの「合格力完成期」。

分野やテーマを絞った演習と総合演習でラストスパート。



5年生～6年生7月

カリキュラム履修期

学習の流れ　紙で学習　タブレットで学習

前月

教材が届く・計画を立てる ▶P22へ

教材到着・配信

紙でお届け

エブリスタディ アドバンスト
［教科別・毎月お届け］
●授業ノート　●確認問題
●練習問題　●月例テスト



月例テスト［解答用紙］

毎日練習ブック 国語／算数
［学年別・教科別・入会時お届け］

タブレットに配信

Z会小学生アプリ
●要点（映像授業）
●確認問題［答えと考え方］
●練習問題［答えと考え方］



学習スケジュールの作成



Z会おすすめのモデルスケジュールを自動配信。予定に合わせてカスタマイズできます。計画の進捗状況や遅れの調整もタブレットでらくらく管理。「やるべきことをやる」ための強力なツールです。

学習の流れ

「わからない」をきちんと解決！

教科でわからないところがあったら、すぐに対応しておくことが大切！ タブレットから、お子さまご自身で質問することができます。保護者の方は、「Z会MyPage」からご質問いただけます。

タブレット 「質問」画面
Z会受付後3営業日以内に回答

Web Z会員専用サイト「Z会MyPage」
Z会受付後3営業日以内に回答

Z会中学受験コースがWeb上で体験できます！

従来どおりの紙の教材と、タブレット上でのデジタルならではの機能を組み合わせた中学受験コース。その学習スタイルを、Web上で体験できます。コースの資料を請求された方は、同封の『体験ブック』とあわせておためしください。

Z会中学受験コース 体験サイト 検索 https://service.zkai.co.jp/ad/el/atry/index.asp



当月

学習に取り組む

反復練習

毎日練習ブック



【国語】

漢字の学習では、一つの漢字を少し期間をあけて異なる熟語で書くなど、確実に身につけられる構成になっています。
言葉の知識問題では、文法・熟語・慣用句・ことわざ・敬語など、入試に頻出の単元を繰り返し学習して定着させます。



【算数】

5・6年生の『毎日練習ブック』では、計算問題や一行問題などの小問集合に取り組みます。毎日の学習の中で利用することにより、基礎力を磨き、定型問題への反射神経を高めます。

要点学習

要点

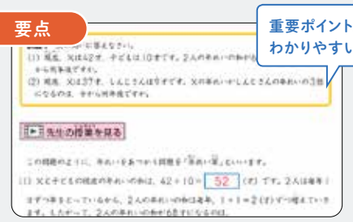

「要点」は、単元学習の内容を理解するための第1ステップ。タブレットに配信します。丁寧でわかりやすい説明を読んで、重要ポイントを押さえましょう。
「映像授業」や「授業ノート」とあわせて学習することで、よりわかりやすく、記憶に残りやすくなります。紙とデジタルの特長を生かし、お子さまひとりでもしっかり学べるしくみになっています。

映像授業

精鋭講師陣が要点の重要ポイントを丁寧にわかりやすく解説します。テキストを読むだけでは理解が難しい分野・単元も、ご自宅で安心して学び進めることができます。

自宅で塾さながらの講義が視聴できる！



＋

授業ノート

映像授業を視聴しながら、講師の指示に従って重要語句を記入したり、例題を解いたりします。実際に手を動かすことで知識をより確実にインプットし、使いこなせるようにしていきます。

手で書くから記憶に残る！



↓

確認問題

要点学習の仕上げに、「確認問題」で最重要事項をおさらいして理解度をチェック。これを確実にしてから「練習問題」での演習へ進みます。



問題演習

練習問題



要点の内容が理解できたかどうかを、「紙と鉛筆」で答えを作成して確認します。実際に手を動かすことで、知識や解法を確実に定着させます。
さまざまなレベルの問題を用意しており、その段階での理解度にあわせてチャレンジしていきます。

↓

答えと考え方



練習問題の解答・解説はタブレットに配信。丁寧な説明で理解を深めます。問題によっては映像での解説があります。

当月

月例テスト［提出課題］に取り組む・復習する

▶P24へ

答案作成→添削指導

月例テスト



● 国語・算数・理科・社会 ×各2回

単元学習の総仕上げとして取り組む提出課題「月例テスト」では、練習問題と同レベルの類題のほか、より発展的な問題を出題します。

答えと考え方



添削指導



あわせて読もう！

「月例テスト」の解答・解説はタブレットに配信します。答えや考え方のポイント、別の解き方など、くわしく丁寧に解説しています。添削指導とあわせて読みすすめることで、復習の効果がぐんと高まります。

提出された答案は、お子さまの答えに応じて、各教科の専任指導者が丁寧にわかりやすく添削するので、学習内容がしっかり身につきます。

成績→復習

成績表



添削した答案とともに、大問別・難易度別正答率をタブレットに配信します。どこを重点的に復習すればよいかが明確になるので、効果的に学習が進められます。後日、「成績表」画面で順位・ランキングなどもご覧いただけます。

復習ドリル



理科と社会は、復習が必要な問題に対応したドリルに取り組み、効率よく苦手を克服し、知識を定着させます。

復習映像



「月例テスト」の解答・解説に、難度の高い問題、間違えやすい問題を中心に、映像での解説をご用意しています。

答案の提出

郵便 あるいは Web Z会員専用サイト「Z会MyPage」

答案の返却

提出された答案は、Z会到着後約3日で添削してタブレット配信で返却します。

※答案を画像化してパソコンで添削指導するデジタル方式です。
※Webからは、A4・A3サイズのスキャン画像にて提出可能です。
※郵送でのご返却はありません。

マンスリーチェックでZ会に取り組む習慣を身につける

毎月月初に、先月の学習を振り返り、今月の目標を報告し、アドバイスを得る機会を設けることで、自律した学習姿勢を身につけられるようにサポートします。また「Z会学習アドバイザーからのお知らせ」では、各教科の学習ポイントやよくある学習相談、保護者のサポート方法などの情報提供を行い、志望校合格に向けてしっかり受験指導します。



先月の振り返りと、今月の目標を報告



学習完了率が一目でわかる



「Z会学習アドバイザーからのお知らせ」を毎月配信

翌月の学習へ

5・6年生

カリキュラム履修期

学習の流れ

5年生 8月・1月／6年生 4月

定期的に到達状況を確認し、課題を発見

各種実力テスト

それまでに学習した内容がしっかり身についているかを確認するための実力テストです。ここで弱点を把握し、今後の学習で重点的に強化していきましょう。全国のライバルの中でどのくらいの位置にいるかもわかるので、モチベーションアップにつながります。また、このテストで Z会が定める基準点をクリアすると「名人」の称号が付与されます。

- 5年生：8月 定着度テスト（国語・算数・理科・社会セット）
  1月 志望校判断テスト（国語・算数・理科・社会セット）
- 6年生：4月 志望校判断テスト（国語・算数・理科・社会セット）

実力テスト

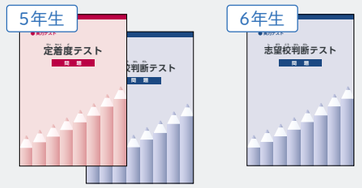

※6年生は8月・11月に「志望校合格力診断テスト」があります。 →P25
※教材の表紙デザインなどは変更する場合があります。



教科

1教科から受講可能

国語 →P30・31 ／ 算数 →P32・33 ／ 理科 →P34・35 ／ 社会 →P36・37

1カ月の学習時間

毎日無理なく続けられる学習時間設定です

5年生 1日あたり 約105分

	国語	算数	理科	社会
要点（確認問題）	60分×10回	60分×10回	60分× 6回	60分× 6回
練習問題				
月例テスト	50分× 2回	50分× 2回	30分× 2回	30分× 2回
月例テストの復習	30分× 2回	30分× 2回	30分× 2回	30分× 2回
毎日練習ブック	10分×10回	10分×10回	—	—
合計	14時間20分	14時間20分	8時間	8時間

※映像授業の視聴時間は含みません。
※1日あたりの学習時間は、4教科受講し、1カ月分を25日間で取り組んだ場合の平均です。
※5年生の2・3月は、受験勉強が本格化する5年生へのスムーズな接続を考慮し、国語と算数の「要点・練習問題」が8回となります。

6年生 1日あたり 約110分（2月～7月）

	国語	算数	理科	社会
要点（確認問題）	60分× 2回	60分×12回	60分× 6回	60分× 6回
練習問題	60分× 8回			
月例テスト	50分× 2回	50分× 2回	30分× 2回	30分× 2回
月例テストの復習	30分× 2回	30分× 2回	30分× 2回	30分× 2回
毎日練習ブック	10分×10回	10分×10回	—	—
合計	14時間20分	16時間20分	8時間	8時間

※映像授業の視聴時間は含みません。
※1日あたりの学習時間は、4教科受講し、1カ月分を25日間で取り組んだ場合の平均です。

5・6年生の
社会受講者に
毎月タブレット配信

月刊社会ニュース

毎月、新聞やニュースで話題になっている政治・経済・社会のトピックから1つをピックアップし、わかりやすく解説。気軽に読めてしっかり身になる時事問題対策です。





6年生 8月～1月

合格力完成期

学習の流れ

カリキュラム履修期に準じます。

6年生の8月からはいよいよ入試本番を見すえた「合格力完成期」に突入！
合否を左右する総合問題と志望校に応じた学習指導で、
「確実に書ける・得点できる」実戦力を鍛え上げ、
お子さまを合格へ導きます。

前月	当月			
教材が届く・計画を立てる	学習に取り組む		月例テストに取り組む・復習する	課題発見＆総仕上げへ
教材到着・配信	反復練習	学習内容の理解	解答・提出	
学習スケジュールの作成		問題演習	復習	

※1月号は受験に合わせ、全体のスケジュールを早めて教材をお届けします。

志望校合格へ確実に導く 4つの特長

さらに難度を上げながら総仕上げのラストスパート！

6年生後半の6カ月間は、合否を左右する問題に取り組みます。これまでのカリキュラム学習をもとに、総合的な演習を通して「確実に得点できる実戦力」を身につけます。また、国語と算数では演習量を柔軟に調整できる「プラス特訓」をご用意しています。

「志望校合格力診断テスト」を2回実施！

8月と11月に、お子さまの学力と志望校との距離を確認。その差を詰めるための弱点克服や逃げ切りのための得意伸長など、現状に即した具体的な直前戦略を練る材料になります。最終的な受験校設定にもご利用ください。



●8月・11月とも
国語・算数・理科・社会 セット

全分野の知識を確認する「総復習ドリル」

8月の「総復習ドリル」では、各分野の基本的な知識に抜け漏れがないかを Web上のドリルで確認。夏以降の学習に備えます。

直前期につまずきやすいポイントに応じた受験指導を強化

毎月の「マンスリーチェック」では、「志望校合格力診断テスト」・模試・過去問などの取り組みについて、課題を感じることの多いお子さまの毎月の学習のふりかえりや目標設定に応じてアドバイスをお届けします。
「Z会学習アドバイザーからのお知らせ」では、過去問の取り組み方、志望校の決め方や対策についてや、モチベーション管理、入試直前期の心構えについてなど、第一志望校合格に必要な学習法、受験情報などをお届けしていきます。

1カ月の学習時間 6年生（8月～1月）

	国語		算数		理科		社会	
	8～12月	1月	8～12月	1月	8～12月	1月	8～12月	1月
カリキュラム くわしくは P30～37	解法研究1～4 読解完成1～6	入試直前演習 1・2	入試実戦 1～10	入試直前演習 1・2	分野別演習	入試直前演習 1・2	テーマ別演習	社会時事関連 / 入試直前演習
要点	60分× 2回	—	70分× 8回	70分× 6回	70分× 6回	—	70分× 6回	70分× 3回 / —
練習問題	60分× 6回					70分× 6回		50分× 3回
月例テスト	60分× 2回		60分× 2回		40分× 2回		40分× 2回	
月例テストの復習	30分× 2回		30分× 2回		30分× 2回		30分× 2回	
毎日練習ブック	10分×10回		10分×10回		—		—	
プラス特訓	60分× 2回 / 80分× 2回	60分× 4回 / 80分× 2回	70分× 4回	70分× 6回	—		—	
合計	17時間20分		18時間40分		9時間20分		9時間20分	8時間20分

合格力完成には、2つの「専科」が効く！
頻出分野別演習 対策しにくい頻出分野の実力強化に 全7講座
志望校別予想演習 最難関6校対策 直前総仕上げに 全6講座
38～41ページへ

各種サポート

きめ細かく万全のサポート体制で、お子さまと保護者の方を合格までしっかりと支えていきます。

いつも最新・最適な
スケジュール管理

お子さまの状況に合わせた適切なスケジュール作成とその管理なくして、学習を確実に進めることはできません。しかし進捗や予定は日々変化するもの。Z会のスケジュール表はデジタルだから、カスタマイズや調整の反映も簡単・便利！



Z会員専用サイト
Z会 MyPage

お子さまの学習状況をお伝えする「今日の取り組み」をご確認いただけます。また、各種お手続きや受講ガイド類の閲覧もできます。



ご自宅でも安心して学べる
質問・相談回答

受験対策教材だからこそ、また通信教育だからこそ、教材の疑問点への対応は丁寧かつ迅速に行います。

学習
アドバイザー

保護者の方と学習状況を共有
見守りメール

保護者の方には、週1回「見守りメール」が届きます。お子さまの学習進捗を把握できるとともに、遅れが出てしまった場合のリカバリ方法もご案内します。



情報提供

保護者向け総合情報サイト Z-SQUARE

中学受験の準備に必要な情報や学習面でのアドバイスを時期に応じてお伝えし、お子さまをサポートする保護者の方をしっかりナビゲート。また、保護者のみなさまが抱える子育ての悩みや学習面で気がかりなことなどを取り上げ、一緒に考えていきます。



学習アドバイザー通信 エブリ TIMES

お子さまの中学受験をサポートする学習アドバイザーがタブレットに配信。模試の活用法、時事問題対策など、時期に応じて必要な学習情報をお伝えします。



学習意欲を高めるしくみ

長い受験生活を少しでも楽しく乗り切るため、
お子さまの励みとなり、学び続けるモチベーションになるしくみをご用意しています。

ぷちぽ

「ぷちぽ」は、タブレットでの学習ごとに獲得できるポイントのこと。要点、練習問題、ドリル、月例テスト（提出課題）などに取り組むたび、どんどん「ぷちぽ」がたまります。たまった数に応じて地図上を進んでいくしかけも楽しく、努力の成果が目に見えるので、学習のモチベーションが高まります。

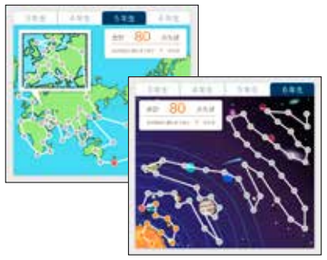

努力賞

月例テスト（提出課題）を提出するともらえる努力賞ポイント。ためたポイント数に応じて賞品と交換できるこのしくみは、多くのお子さまにとってのお楽しみです。具体的に目標となるものがあることは、学び続ける強い動機になります。







※努力賞ポイントは図書カードまたは nanaco ポイントと交換できます。上記は、専用サイトにて nanaco ポイントで購入できる賞品の一例です。
※「nanaco（ナナコ）」は株式会社セブン・カードサービスの登録商標です。

中学受験コース 本科5・6年生

要点集中プラン

受験対策の学習が問題演習にシフトする高学年。問題の難度が上がるにつれて容易に解けなくなるのは当然とも言え、ここであらためて知識や解法を確実なものにすることが必須になります。このプランなら、苦手な部分だけを独力で学びなおすこともでき、効率よく得点アップにつなげることができます。
とくに通塾している方は、塾で手うすになりがちな重要ポイントの再確認と定着にご活用ください。

自宅学習でここまでできる❶

合格に向けて、塾などでの演習を確実にこなすために欠かせないハイレベルなインプット学習が効率よくできる！

難関校合格に必須の知識を
ヌケモレなくムダなく確実に。



自宅学習でここまでできる❷

難問を解くための重要ポイントがわかりやすくまとまった教材を読んで、聴いて、そして書く。

だからムダなく効率よく、理解と定着が確実に進む！



自宅学習でここまでできる❸

実績豊富な精鋭講師の映像授業を標準装備！

塾でわからなかったところだけ
納得いくまで何度でも視聴。



自宅学習でここまでできる❹

理解が不十分な部分だけ、自分のペースでインプットしなおせる！

いちばん大切な基本に何度でも立ち戻る。

5・6年生
カリキュラム履修期～合格力完成期

前月

教材が届く・計画を立てる

紙でお届け

エブリスタディ アドバンスト
［教科別・毎月お届け］
●授業ノート ●確認問題

毎日練習ブック 国語/算数
［学年別・教科別・入会時お届け］



タブレットに配信

Z会小学生アプリ
●要点（映像授業）
●確認問題［答えと考え方］



教科

1教科から受講可能

国語 →P30・31 ／ 算数 →P32・33 ／ 理科 →P34・35 ／ 社会 →P36・37

●塾を利用していない教科や、もっと知識や解法の幅を広げたい教科などは、トータル指導プランをご利用ください。21ページへ

1カ月の学習時間

5年生

	国語	算数	理科	社会
要点（確認問題）	40分×2回	35分×8回	40分×6回	50分×6回
練習問題	40分×4回	—	—	—
合計	4時間	4時間40分	4時間	5時間

6年生

カリキュラム履修期（2-7月）

	国語	算数	理科	社会
要点（確認問題）	40分×2回	35分×8回	40分×6回	50分×6回
練習問題	40分×4回	—	—	—
合計	4時間	4時間40分	4時間	5時間

合格力完成期（8-12月）

	国語	算数	理科	社会
要点	40分×2回	35分×8回	40分×6回	20分×6回
練習問題	40分×4回	—	—	—
合計	4時間	4時間40分	4時間	2時間

合格力完成期（1月）

	国語	算数	理科	社会
要点	—	20分×6回	—	40分×3回※1
練習問題	40分×4回	70分×1回	25分×6回	50分×3回※2
合計	2時間40分	3時間10分	2時間30分	4時間30分

※1 社会時事関連　※2 入試直前演習

5・6年生
カリキュラム履修期～合格力完成期

「わからない」をきちんと解決！

教科でわからないところがあったら、すぐに対応しておくことが大切！タブレットから、お子さまご自身で質問することができます。保護者の方は、「Z会MyPage」からご質問いただけます。

タブレット「質問」画面
Z会受付後3営業日以内に回答

Web Z会員専用サイト「Z会MyPage」
Z会受付後3営業日以内に回答

当月

学習に取り組む　翌月の学習へ

要点学習

要点

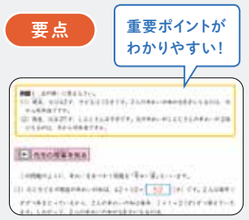

「要点」は、単元学習の内容を理解するための第1ステップ。タブレットに配信します。丁寧でわかりやすい説明を読んで、重要ポイントを押さえましょう。「映像授業」や「授業ノート」とあわせて学習すると、よりわかりやすく、記憶に残りやすくなります。紙とデジタルの特長を生かし、お子さまひとりでもしっかり学べるしくみになっています。

映像授業

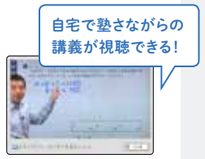

精鋭講師陣が要点の重要ポイントを丁寧にわかりやすく解説します。テキストを読むだけでは理解が難しい分野・単元も、ご自宅で安心して学び進めることができます。

＋

授業ノート



映像授業を視聴しながら、講師の指示に従って重要語句を記入したり、例題を解いたりします。実際に手を動かすことで知識をより確実にインプットし、使いこなせるようにしていきます。

↓

確認問題



要点学習の仕上げに、「確認問題」で最重要事項をおさらいします。

要点と映像授業の内容はWeb上でご確認いただけます。
コースの資料を請求された方は、同封の『体験ブック』とあわせておためしください。
Z会中学受験コース体験サイト　検索　https://service.zkai.co.jp/ad/el/atry/index.asp

5年生 8月・1月／6年生 4月　定期的に到達状況を確認し、課題を発見

各種実力テスト

それまでに学習した内容がしっかり身についているかを確認するための実力テストです。ここで弱点を把握し、今後の学習で重点的に強化していきましょう。全国のライバルの中でどのくらいの位置にいるかもわかるので、モチベーションアップにつながります。また、このテストでZ会が定める基準点をクリアすると「名人」の称号が付与されます。

- 5年生：8月 定着度テスト（国語・算数・理科・社会セット）
  1月 志望校判断テスト（国語・算数・理科・社会セット）
- 6年生：4月 志望校判断テスト（国語・算数・理科・社会セット）

実力テスト

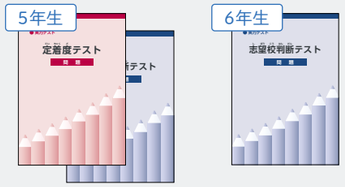

［8月・1月］　［4月］

※6年生は8月・11月に「志望校合格力診断テスト」があります。
→P25
※教材の表紙デザインなどは変更する場合があります。

国語・算数について、反復練習を行いたい方は毎日練習ブックをご利用ください。

毎日練習ブック

【国語】
漢字の学習では、一つの漢字を少し期間をあけて異なる熟語で書くなど、確実に身につけられる構成になっています。
言葉の知識問題では、文法・熟語・慣用句・ことわざ・敬語など、入試に頻出の単元を繰り返し学習して定着させます。



【算数】
5・6年生の『毎日練習ブック』では、計算問題や一行問題などの小問集合に取り組みます。毎日の学習の中で利用することにより、基礎力を磨き、定型問題への反射神経を高めます。



こんなときはどう選ぶ？

目的や状況に応じた 受講内容選択ガイド［5・6年生］

できるだけ通塾せずに、自宅学習中心の対策で難関中学合格をめざしたい。

トータル指導プランでの4教科受講がおすすめです。

まさにその目的のためにZ会が長年のノウハウを結集して開発したのが、中学受験コースのトータル指導プランです。「中学受験と言えば通塾」と即断されがちな昨今ですが、小学生のお子さま、保護者さまにとって、ご自宅にいながらにしてご本人のペースで受験対策を進められるメリットははかりしれません。本プランは通塾にひけをとらない教材・指導・サポートを実現し、多くの会員の方を志望校へ導いています。（合格実績は10ページへ）

受講例　T トータル指導プラン　国語　算数　理科　社会

※レベルは、志望校に応じてお選びください。（7ページへ）

最難関レベル（P7）の志望校をめざして通塾しているが、周囲のライバルたちと競い合う中で成績が伸び悩んでいる。

苦手対策もトータル指導プランがおすすめです。

最難関レベル校の合格を狙うなら、「穴」を残すことはぜったいに禁物。苦手意識がありブレーキになりかねない教科こそトータル指導プランで、塾のほかにもう一つ学習の軸を設けることをおすすめします。知識・解法の詳細な整理とそれに続く質の高い演習で、重層的かつヌケモレのない学習ができます。

難関レベル（P7）の志望校をめざしているが、教科によって状況が異なり、どちらのプランを選べばよいか決めかねている。

教科ごとに学習プランを選択することが可能です。

中学受験コースは、お子さまの生活スタイルや学習状況にあったプランを教科ごとにお選びいただくことができます。また、状況の変化に応じて、適宜プランを変更することもできます。

苦手意識がある、塾での演習がはかどらないなど、「とにかくまず重要ポイントや解法を確実に理解したい」という教科は、**要点集中プラン**がおすすめ。その後学習が進んで余裕が出てきたら**トータル指導プラン**へ変更も可能です。

さらに演習の質と量を確保して実力を積み増したい教科は、**トータル指導プラン**がおすすめです。

「全教科トータル指導プランで学習を進めたいが、やりこなせないかも…」という不安がある場合、理科と社会については演習のない**要点集中プラン**を選ぶなど、学習の総量をおさえて受講することもご検討ください。

そろそろ志望校別の対策に取り組みたい。

専科講座の受講がおすすめです。

6年生の5月から、志望校の出題傾向を踏まえた対策ができる専科（全13講座）を開講します。すべて3カ月集中講座で、同じ学習内容で複数の開講期間を設けているので、お子さまの学習の進捗状況にあわせて最適な受講時期をお選びいただけます。本科で受験対策のベースを確立し、そこに専科で志望校対策を積み上げていきましょう。
（専科講座の詳細は38ページへ）

国語

T：トータル指導プラン　Y：要点集中プラン

指導方針

3・4年生では、入試に必要とされる読解力と表現力の基礎を固め、5・6年生では、入試を視野に入れて合格につながる確かな実力を築き上げます。どんな問題も自信をもって解けるよう、さまざまな形式でバランスよく出題。トータル指導プランでは、文法や慣用句などの言葉の知識も体系的に学べます。要点集中プランは、入試突破の要となる文章の読解に特化した教材です。

	反復練習	学習内容の理解	問題演習	答案作成・復習
	毎日練習ブック T	要点 T Y	練習問題 T Y ※国語のみ	月例テスト T
				
3・4年生 **入試の土台を確立し応用力を身につける！** 一つひとつのステップを着実に踏みながら、頭で理解した読解や表現の方法を、自力できちんと使いこなせるようにする	Z会で前月までに習った漢字を繰り返し学習します。学校より先取りで進む場合がありますが、忘れたころに再び取り組むことで、無理なく定着させられます。 言葉の知識問題では、文法・熟語・慣用句・ことわざなど、重要な単元の基礎を固めます。	要点では、各場面や登場人物の心情、筆者の主張などの読み取り方を確認しながら、読解のセオリーや解答の作り方を学びます。 また、要点のすぐあとに、実際に自分で考える作業に挑戦することで、要点で学んだ方法を「知っている」から「使える」レベルまで確実に導きます。	要点で学習した読解や表現のさまざまな方法を活用して、答案を作成する練習をします。解答に必要な要素を自分で見つけ出し、それを的確に表現する力を段階的に身につけていきます。	お子さまの興味を引き出すものから入試頻出のテーマまで、さまざまな問題文を扱います。 論理的に考えて解答をまとめる練習を重ね、読解力に裏打ちされた記述力を養成。紛らわしい選択問題に対処する方法も練習します。
5・6年生 **入試突破に向けて実戦力を鍛え上げる！** 中学入試を見すえたハイレベルな問題で、確かな読解力と表現力をつける	漢字の学習では、一つの漢字を少し期間をあけて異なる熟語で書くなど、確実に身につけられる構成になっています。 言葉の知識問題では、文法・熟語・慣用句・ことわざ・敬語など、入試に頻出の単元を繰り返し学習して定着させます。	入試突破のために押さえておきたいポイントをわかりやすくまとめています。練習問題を解くだけでなく、一定期間をおいて要点を確認し直すことで、重要な知識を確実に身につけられます。	中学入試を見すえ、記述式・選択式・書き抜きなどの諸形式をバランスよく出題。読解問題の問題文は、入試頻出のテーマを考慮しつつ、思わずひきこまれてしまう物語、新しい知識を得られる説明文などを厳選しています。	出題の中心は記述問題に。文中の言葉をもとにまとめる標準レベルの問題から、文章を深く読み込んだうえで自分の言葉でまとめる発展レベルの問題まで、しっかり練習を重ね、記述力を鍛えます。

良質な問題と一人ひとりの解答に応じた指導で、確かな国語力をつける

3〜6年生 共通

復習映像 T

間違えやすい問題には、専門の講師による復習映像がつきます。正答にいたる道筋を電子黒板を使ってわかりやすく示すのはもちろんのこと、記述問題の採点の要素や、紛らわしい選択肢の見分け方、受験を意識した取り組み方なども解説します。

合格までの学習の流れ

4年間の学習の全体像

3年生	読解力の基礎を養う	物語の場面の把握から説明文の段落関係の理解まで、読解の基礎を体系的に学びます。取り組みやすい長さの文章から徐々に読解の練習を重ね、長文問題に取り組むための準備をします。
4年生	入試に必要な力の基礎を固める	自然・文化など、入試に頻出のテーマに関する文章の読解問題を解くことで、さまざまな角度から物事を深く考える力をつけ、中学入試につながる読解力・記述力の基礎を固めていきます。
5年生	入試を視野に入れた演習を積み重ね、応用力を養う	入試分析に基づいた問題に取り組むことで、実際の入試に近い文章量・記述量に慣れていきます。難度の高い問題にじっくり取り組んだあと、解説を読むことで、論理的な思考に基づいて正解を導き出せる力を養います。
6年生	入試に十分対応できる力を完成させる	過去の入試問題に多く取り組み、演習を重ねることで、どんな問題にも対応できるようにします。

●漢字・言葉の学習は、知識問題を繰り返し練習することで定着を図り、確実に得点できるようにします。

ご家庭での留意点

3・4年生 読解の基礎を学ぶ時期です。とくに記述問題においては、答えが正解でも不正解でも、「なぜその答えになったのか」と問いかけつつ学習を進めることが大切です。文章のどこに着目して問題を解いたかを自分で意識することが、より難しい文章を読み解くための土台になっていきます。

5・6年生 3・4年生で培った基礎力を元に、問題の量をこなして力をつけていきます。答え合わせ・復習の際、お子さまが間違ったところをどのように復習しているかにご注意いただき、「正しい答えと比較して何が違ったのか」を、自ら考えるよう導いてあげてください。

特別優待受験 T Y

2022年度
日本語運用能力テスト　6月実施　受験料無料

「語い」「聞く」「読む」「書く」の4つの観点で、図表や資料を読み取って整理する力や、得た知識を実生活に役立てる力などを測定することができます。

※詳細については、入会後にご案内します。
※中学受験コース4〜6年生本科の6月号を受講されている方が対象です。
※自宅で取り組むテストです。

カリキュラム

要点集中プランのカリキュラムは、太字の項目となります。

3年生

		単元名
カリキュラム履修期	4月	**物語の場面をおさえる**／かなづかい
	5月	**登場人物の気持ちを読みとる**／漢字のなり立ち
	6月	**話題・よう点を読みとる**／部首
	7月	**指示語の内ようをおさえて文章を読みとく**／じゅく語の組み立て
	8月	**詩の表げん方ほうを理かいする**／類義語・対義語
	9月	**登場人物のせいかくを読みとる**／同音異義語・同訓異字
	10月	**物語の主題を読みとる**／かん用く1
	11月	**せつぞく語を手がかりに文章を読みとく**／かん用く2
	12月	**だん落のかん係を理かいする**／ことわざ
	1月	**物語・せつ明文の読みとり**／言葉にかんする問題

4年生

		単元名
カリキュラム履修期	2月	**物語の場面**／文の組み立て1
	3月	**いろいろな気持ちの表げん**／文の組み立て2
	4月	**不思議な自然・大切な自然**／名詞・動詞・形容詞・形容動詞
	5月	**日本を知ろう**／組みになって使われる言葉・接続語
	6月	**詩の表げん・いろいろな文章**／漢字の画数と筆順
	7月	**場面や気持ちのうつりかわり**／漢字の音と訓・漢字の部首
	8月	**登場人物の行動とせいかく**／和語・漢語・外来語
	9月	**言葉について考えよう**／知っておきたい大切な言葉
	10月	**わたしたちをとりまく世界**／慣用句・ことわざ
	11月	**詩を味わう・いろいろな文章の読みとり**／二字熟語・三字熟語・四字熟語
	12月	**物語の読みとりのまとめ**／敬語
	1月	**説明文の読みとりのまとめ**／言葉に関するさまざまな問題

5年生

		単元名
カリキュラム履修期	2月	**物語**／辞書の使い方・かなづかい
	3月	**説明文**／漢字の成り立ち・部首・漢字の音訓・筆順
	4月	**随筆**／同音異義語・同訓異字
	5月	**物語**／文節・主語と述語・修飾語
	6月	**説明文**／名詞・動詞・形容詞・形容動詞
	7月	**詩**／副詞・連体詞・接続詞・感動詞
	8月	**物語**／助動詞
	9月	**説明文**／助詞
	10月	**随筆**／敬語
	11月	**物語**／類義語・対義語・多義語
	12月	**説明文**／重要語句
	1月	**短歌・俳句・いろいろな文章**／文語的表現・外来語など

6年生

		単元名
カリキュラム履修期	2月	**物語**／熟語の組み立て・二字熟語
	3月	**説明文**／三字熟語・四字熟語
	4月	**物語**／ことわざ
	5月	**説明文**／慣用句
	6月	**随筆**／故事成語・難読語
	7月	**詩・短歌・俳句**／文学史
合格力完成期	8月	**解法研究1・2**／漢字の知識・二字・三字・四字熟語
	9月	**解法研究3・4**／ことわざ・慣用句
	10月	**読解完成1・2**／言葉の意味と用法・同音異義語など
	11月	**読解完成3・4**／類義語・対義語・文法1
	12月	**読解完成5・6**／文法2・敬語
	1月	**入試直前演習1・2**

●4年生以降の中学受験コースは、中学入試の日程を考慮し、2月から翌年1月までの12カ月のカリキュラムとなっています。
※カリキュラムは、変更になる場合があります。

算数

T：トータル指導プラン　Y：要点集中プラン

指導方針

3・4・5年生では、「入試算数」の基礎を身につけ、場面に応じて解法を使い分ける力や組み合わせて活用する力を鍛えます。5年生の12月以降は、さまざまな分野の特殊な考え方が必要になる問題に取り組み、応用力を養います。6年生では、発展問題の演習を積み重ね発想力と処理力を伸ばし、さらに夏以降は、入試において合否の分かれ目となる問題に取り組んでいきます。

	反復練習	学習内容の理解	問題演習	答案作成・復習
	毎日練習ブック T	要点 T Y	練習問題 T	月例テスト T
				 お子さまが考えた道筋を生かした添削指導で、「自分で考える力」を伸ばす
3・4年生 **入試の土台を確立し応用力を身につける！** インプットとアウトプットを交互に繰り返すことでつまずきを防ぎ、難問に挑むための土台をしっかりと固める	3・4年生では整数・小数・分数の計算方法をカリキュラムの中で順次学習していきます。『毎日練習ブック』に習慣的に取り組むことで、前月までに学習した計算方法を定着させ、速さや正確さなどの計算力を強化します。	要点では、例題の解き方を確認しながら、解法のセオリーを基礎から学びます。続けて、例題で学習した内容を確認する問題に挑戦することで知識の定着を図り、「実際に解ける」力を身につけます。	要点で学んだことをきちんと理解し、さらに活用できるかどうか、自力で問題を解きながら確認していきます。つまずきやすい問題や重要度が高い問題も、わかりやすい解説映像を用意しているので、スムーズに学習を進めることができます。	その月（回）の復習とそれまでに学習した内容の総合問題で構成されています。解答だけを書いておしまいにするのではなく、そこにいたる過程を意識しながら、式や図で表現する練習もします。
5・6年生 **入試突破に向けて実戦力を鍛え上げる！** 出題のポイントを見きわめ、早く確実に問題を解く力をつける	5・6年生の『毎日練習ブック』では、計算問題や一行問題などの小問集合に取り組みます。毎日の学習の中で利用することにより、基礎力を磨き、定型問題への反射神経を高めます。	お子さまひとりで学習できるよう、基本事項をわかりやすく解説しています。つまずきやすいポイントも、丁寧な説明で理解を深められます。	手ごたえのある応用問題を出題。解説では、図や表を多用しつつ論理的な記述解答の例を示し、難しい問題でも理解しやすくなっています。また、別解も紹介することにより、受験のテクニックだけでなく、将来役に立つ算数のおもしろさや広がりも伝えます。	模範解答を丸暗記するような学習では、「自分で考える力」は伸びません。Z会の添削では、一人ひとりの解き方を尊重し、生かしながら、よりよい解法や答案の書き方を指導します。

3〜6年生 共通

復習映像 T

月例テストで確実におさえておきたい問題や、多くの人がつまずいた要注意問題について、Z会の精鋭講師がサポート。問題文を読んだあとどういった視点から取り掛かっていくべきか、解答欄外にどのように条件を整理していくべきか、などを映像を通して伝えていきます。

合格までの学習の流れ

4年間の学習の全体像

3年生	整数の四則演算を中心に単位換算や平面図形を学習	整数の四則演算は7月号までにすべて学習し、さらに『毎日練習ブック』で復習を行う中で計算方法を定着させます。その他、単位換算や平面図形など、学校でも学習時期が近い分野、視覚的に理解しやすい分野を中心に学習します。
4年生	小数・分数の計算、図を使った条件整理、より複雑な平面図形を学習	線分図・ベン図など、問題の条件を図や表を使って整理する方法を学びます。また、平面図形についてさらに深く学習を進め、垂直・平行・合同・対称などの性質や、多角形の角や三角形・円の面積などを習得します。
5年生	割合と比、速さ・立体など入試頻出の単元への対応力を養成	入試に頻出ながら理解・把握が難しい割合と比については、基礎をじっくり学習したあと、図形を用いて考える相似比や面積比についてもおさえていきます。また、速さ・立体などの難度が上がりやすい単元についても基礎知識から段階的に学習し、難関校入試に対応できる実力を養成します。
6年生	入試算数で求められる条件整理力・論理的思考力・処理力の増強	6年生前半は、毎月各分野を掘り下げ、入試算数の頻出問題・定型問題への対応力を磨いていきます。6年生後半は、毎月さまざまな分野の大問に取り組み、難問への取り掛かり方・考え方・解法を身につけていきます。いずれも、オリジナル問題に加えて実際に出題された入試問題も含めて出題し、演習を積んでいきます。

ご家庭での留意点

3・4年生　算数は、1つの学習項目（考え方）が繰り返し発展的に扱われる教科です。今解けない難問も、学年が上がるとスムーズに理解できるようになっていることも多いものです。このため3・4年生のうちは毎月学習する基本事項を確実に身につけておくことを最優先としてください。

5・6年生　算数の場合はとくに、お子さまがつまずいたところを解説し、フォローできる保護者の方は少数派です。保護者の方ご自身が算数の難問を理解する必要はありませんが、そのかわりにお子さまが解けない問題にむやみに時間をかけたり、逆に苦手な分野を手つかずにしたりすることがないように留意してあげてください。つい学習時間が延びてしまいがちな算数は、入試対策全体のスケジュール管理の要になる教科だと言っても過言ではありません。

カリキュラム

カリキュラムは、トータル指導プラン・要点集中プラン共通です。

3年生

		単元名	学習指導要領
カリキュラム履修期	4月	たし算とひき算／かけ算	③
	5月	かけ算の筆算／わり算	③
	6月	わり算の筆算	④
	7月	式と計算	③④
	8月	大きな数／およその数	③④
	9月	時刻と時間／長さ	③
	10月	重さ／かさ	③
	11月	表とグラフ／円と球	③④⑥
	12月	三角形と角	③④⑤
	1月	面積／樹形図と数え上げ	④⑥

4年生

		単元名	学習指導要領
カリキュラム履修期	2月	小数／小数のかけ算	③④⑤
	3月	小数のわり算	④⑤
	4月	線分図／数列	
	5月	垂直と平行／四角形	④
	6月	多角形と面積	⑤
	7月	合同と対称／分数	③④⑤⑥
	8月	論理／平均、グラフ	⑤
	9月	倍数と約数	⑤
	10月	分数のたし算・ひき算	④⑤
	11月	分数のかけ算・わり算	⑥
	12月	場合の数	
	1月	円周と円の面積	⑤⑥

5年生

		単元名	学習指導要領
カリキュラム履修期	2月	和差算・分配算／年れい算・消去算	
	3月	過不足算・差集め算／平均算・つるかめ算	
	4月	割合とグラフ／相当算・仕事算・のべ算	⑤
	5月	比と比例／連比・逆比	⑥
	6月	立方体と直方体／いろいろな立体	④⑤
	7月	体積と表面積／いろいろな立体の体積・表面積	⑤⑥
	8月	相似比と面積比／面積比と体積比	⑥
	9月	速さ・道のり・時間の関係／旅人算	⑤
	10月	時計算・流水算／通過算	
	11月	図形上の点の移動／水位と求積	
	12月	応用力をつける問題1・2－計算のくふうなど	
	1月	応用力をつける問題3・4－ニュートン算など	

6年生

		単元名
カリキュラム履修期	2月	基礎確認1・2－計算と文章題／図形と速さ
	3月	実力養成1・2－数と規則性
	4月	実力養成3・4－図形
	5月	実力養成5・6－速さ
	6月	実力養成7・8－割合と比
	7月	実力養成9・10－総合文章題
合格力完成期	8月	入試実戦1・2
	9月	入試実戦3・4
	10月	入試実戦5・6
	11月	入試実戦7・8
	12月	入試実戦9・10
	1月	入試直前演習1・2

●4年生以降の中学受験コースは、中学入試の日程を考慮し、2月から翌年1月までの12カ月のカリキュラムとなっています。
●学習指導要領の③④⑤⑥は、当単元を教科書で学習する学年を表しています。
●教科書では扱わない発展的な内容のみの単元には、学年表示をしていません。
※カリキュラムは、変更になる場合があります。

理科

T：トータル指導プラン　Y：要点集中プラン

指導方針

3年生では、体験学習で実験をとおして学びの土台を作ります。4年生で、6年生までの教科書の内容を一通り学習したのち、5年生から6年生の前半にかけて、入試で必要な全範囲を教科書レベルから応用レベルまで身につけられるカリキュラムを組んでいます。6年生の後半には、どのような問題にも対応できる力をつけるために、知識の運用力がためされるような、たくさんの良問に取り組みます。

	学習内容の理解	問題演習	答案作成・復習
3・4年生	**入試の土台を確立し応用力を身につける！** 日常の科学的な興味や好奇心を喚起しながら楽しく学ぶことで、苦手な単元をつくらず、得意な単元をより深く理解する		
5・6年生	**入試突破に向けて実戦力を鍛え上げる！** 中学入試に必要な知識を身につけ、高度な内容にも対応できる力をつける		

学習内容の理解

要点 T Y



理科の要点では、日常の体験を踏まえながら原理・原則を学んでいきます。浮力など、入試で扱われるのに学校で習わない分野もカバー。また、実験器具の使用手順や天気図の変化など、動きの把握が理解を促す項目の説明には、動画での解説があります。

暗記教科ととらえられがちな理科ですが、本来は「考えてわかる」教科。要点では、受験に必要な原理・原則を確実におさえられ、重要ポイントがひと目でわかるように説明しています。

問題演習

練習問題 T



要点でインプットした学習内容を、主に記述問題をとおして確認していきます。難度の高い問題には解説映像を用意。知識を確実に定着させ、さらに自分の言葉で的確に解答を組み立てられるよう着実に導きます。

入試分析をふまえて問題を厳選し、頻出パターンで出題。これらの問題で演習を積み重ねることでライバルに差をつけます。近年の入試で出題が増えている「既知の内容」と「初見の内容」を組み合わせて解く問題にも多く取り組めます。

答案作成・復習

月例テスト T



丁寧で的確な添削指導で入試突破に必要な知識を定着させ、表現力を高める

中学入試では、もっている知識を組み合わせたり、学習した内容を別の角度から考察したりしなければ解けない問題が出題されます。「どの知識をどう使えばよいのか」を判断する応用力の土台を作るための練習を積んでいきます。

単なる知識を問うだけでなく、その原理も含めて確認できるような問題や、問題文で示された実験の条件や結果を踏まえて自分の言葉で説明する問題で、論理的思考力・表現力を鍛えます。

3〜6年生 共通

復習映像 T

答案返却後に配信される解答・解説には、難度の高い問題を中心に、映像での解説があります。復習時に視聴することで、復習の効果が高まります。

復習ドリル［自動採点］ T

答案返却後に復習が必要な問題に対応したドリルに取り組むことによって、効率よく苦手を克服し、知識を定着させます。

合格までの学習の流れ

4年間の学習の全体像

3年生 体験学習	実際に実験に取り組みながらの学習	小学校ではあまり扱われず、かつ多くのお子さまが苦手とする分野について、実験をとおして学習し、4年生以降の学びの土台を作ります。
4年生 リピート学習 1回目	6年生までの教科書の範囲を中心とした学習	入試で出題されるレベルの学習に入る前に、6年生までの教科書の範囲を中心に学習します。教科書で3〜6年生にわたる内容を単元ごとにまとめて学ぶので、効率よく知識が身につけられます。
5年生〜6年生 前半 リピート学習 2回目	入試応用レベルの学習	入試出題全範囲を教科書レベルから入試に出題される応用問題に対応できるレベルまで引き上げます。計算力を必要とする力学、電気、熱、体積の変化の単元は算数の学習が進んで計算力がついてくる後半期に学習します。
6年生 後半 リピート学習 3回目	入試に十分対応できる力を完成させる	どのような問題にも対応できる力をつけるために、知識の運用力がためされる問題に取り組みます。

●リピート学習：4〜6年生は、同じ単元を徐々に難度を上げながら繰り返し学習します。

ご家庭での留意点

3・4年生 実験や観察の結果を正確に読み取り、自然界にあるきまりを見つけることができるようになる時期。3年生では学習指導要領範囲外の発展的な内容につながる実験に取り組み、4年生では学習指導要領の5・6年生の範囲も学習していきます。保護者の方は必要に応じ、実験の補助などのフォローをしてあげてください。

5・6年生 5・6年生では、実験・観察からわかる事実を読み取って自然界にあるきまりを見つけるだけでなく、それらを論理的に説明できるようになるため、もう一度、教科書の内容から始め、少しずつ難しい問題に挑戦していきます。

カリキュラム

カリキュラムは、トータル指導プラン・要点集中プラン共通です。

3年生

		単元名	分野
カリキュラム履修期	4月	重さ発見隊	物理
	5月	色がかわるまほうの水	化学
	6月	作ってみよう ゆらゆらモビール	物理
	7月	こんなものあんなもので音作り	物理
	8月	たんけん！ 生き物の世界	生物
	9月	ちょうせん！ うきしずみマジック	物理
	10月	とばせ！ ティッシュ箱	物理
	11月	曲がれ！ カイワレダイコン	生物
	12月	ふしぎなかがみの世界	物理
	1月	光が曲がる!?	物理

4年生

		単元名	学習指導要領
カリキュラム履修期	2月	植物の成長(1)	3 5
	3月	植物の成長(2)	5 6
	4月	動物の成長(1)	3 4 5
	5月	動物の成長(2)	4 6
	6月	太陽／星／月	3 4 6
	7月	水の変化とはたらき／大地のつくり	4 5 6
	8月	もののあたたまり方とかさの変化	4
	9月	てことてんびん／ものの燃え方と空気	3 6
	10月	水溶液の性質(1)	5 6
	11月	水溶液の性質(2)／音／ふりこの動き	3 5 6
	12月	天気と気温／電流のはたらき	3 4 5 6
	1月	磁石と電磁石／環境問題	3 5 6

5年生

		単元名
カリキュラム履修期	2月	植物1・2−発芽と成長、光合成など
	3月	植物3・4−花と実、植物の分類など
	4月	天体1・2−太陽と地球、月の見え方と動きなど
	5月	天体3・4−星と星座、太陽系の天体など
	6月	動物1・2−昆虫、セキツイ動物
	7月	動物3・4−動物の1年間、生き物と自然環境
	8月	化学1・2−いろいろな気体、水溶液と金属の反応など
	9月	化学3・4−中和・燃焼・化学変化とものの重さなど
	10月	光／音
	11月	気象
	12月	地質
	1月	人体

6年生

		単元名
カリキュラム履修期	2月	力学1・2−てことてんびん・かっ車・ばねなど
	3月	力学3・4−動くもののはたらき、力学の計算など
	4月	熱／体積の変化
	5月	電気1・2−豆電球と回路、電熱線など
	6月	電気3・4−磁石・電磁石、電気分野の問題の解き方
	7月	実験器具／環境問題／理科総合
合格力完成期	8月	化学／植物
	9月	地質／光／天体
	10月	力学／動物
	11月	熱／体積の変化／実験器具／音／気象
	12月	電気／人体／環境問題
	1月	入試直前演習1・2

●4年生以降の中学受験コースは、中学入試の日程を考慮し、2月から翌年1月までの12カ月のカリキュラムとなっています。
●4年生の学習指導要領の 3 4 5 6 は、当単元を教科書で学習する学年を表しています。
※カリキュラムは、変更になる場合があります。

社会

T：トータル指導プラン　Y：要点集中プラン

指導方針

3年生では体験学習を行い、4年生からは単元学習となります。5年生の5月までは地理分野、5年生の1月までは歴史分野、6年生の7月までは地理・公民分野を学習。重要な知識を反復して確実に習得しながら、思考力と表現力を養います。6年生の8月からは、テーマごとの学習や時事問題対策に取り組むとともに、各分野の総仕上げを行います。

3・4年生

入試の土台を確立し応用力を身につける！

身の回りのできごとやルールなどからだんだんと興味の範囲を広げながら、個々の学習単元の内容を確実に身につける

5・6年生

入試突破に向けて実戦力を鍛え上げる！

重要事項を確実に理解し、
それを応用する思考力と表現力を育てる

学習内容の理解	問題演習	答案作成・復習
要点 T Y	練習問題 T	月例テスト T
		
覚えることがとても多い社会では、ことがらの原因や周辺の知識も含めて丁寧に説明します。要点で理解できなくても、重要なポイントは映像授業を視聴しながら授業ノートに書き込んでいくことで確実におさえることができます。また、重要語句で使われている難しい漢字について、筆順を見ながらタブレット上で練習できる機能もあります。	授業でインプットした学習内容を、主に記述問題をとおして確認していきます。難度の高い問題には解説映像を用意。知識を確実に定着させ、さらに自分の言葉で的確に解答を組み立てられるよう着実に導きます。	重要な知識や概念を定着させられる問題を出題。さらに、初見の資料の情報を読み取って解答する応用的な問題、自分の考えを簡潔に説明する問題なども用意しています。
お子さまにとって初めて見る言葉・難しい表現には丁寧に説明を加え、理解を助けます。また、グラフやイラスト・写真を豊富に用い、興味をもって学び進められるように工夫しています。	基本的な知識の確認にとどまらず、断片的になりがちな知識や情報を組み合わせて解答する力の習得をめざします。図表やグラフなどを用いた多彩な問題にふれることで、入試に必要な力をバランスよく養います。	単元学習の総仕上げとなる「月例テスト」は、その単元中のとくに大切な語句や知識を問うだけでなく、実際に入試で出される細かい知識や、紛らわしい表現の正誤を問うような出題もします。また、表現力を高めるために毎回文章記述問題を用意しています。

入試に必要な知識を定着させ、思考力と表現力を徹底的に鍛え上げる

3〜6年生 共通

復習映像 T

答案返却後に配信される解答・解説には、難度の高い問題を中心に、映像での解説があります。復習時に視聴することで、復習の効果が高まります。

復習ドリル［自動採点］ T

答案返却後に復習が必要な問題に対応したドリルに取り組むことによって、効率よく苦手を克服し、知識を定着させます。

合格までの学習の流れ

4年間の学習の全体像

			地理分野	歴史分野	公民分野
3年生		体験学習をとおして、楽しみながら学習の下地を作ります。	地図、農業など	身近な歴史	公共意識
4年生		身近な接点がある地理分野・公民分野の学習を行います。	地図の約束 / 日本各地の様子 / 日本の国土・気候 / 農林水産業		公共施設 / 選挙 / 地方自治
5年生		地理分野・歴史分野の学習を完成し、視野を広げます。	工業、貿易、情報 / 世界の国々 / 地理のまとめ	日本の歴史 / 歴史のまとめ	
6年生	前半	地理分野を復習しつつ、公民分野の学習を完成させます。	日本地理 / 世界地理		政治経済 / 国際社会 / 公民のまとめ
	後半	入試同様に幅広い知識を要求する問題を解き、合格点を取る力を養います。	地理テーマ別 / 時事関連 / 統計関連	歴史テーマ別 / 時事関連	公民テーマ別 / 時事関連

※カリキュラムは変更になる場合があります。

ご家庭での留意点

3・4年生　体験学習を楽しみながら受験につながる学習の下地を作る時期です。ニュースの内容をふだんから話題にするなど、日常生活の中でお子さまの興味を引き出してあげてください。

5・6年生（前半）　Z会の学習を十分に自力で進めることができるようになる時期です。写真やグラフも含めて入試で問われやすいものを網羅してあり、他の教科に比べて覚えることが多いので、お子さまが着実にそれらを消化・吸収できるよう目配りをしてあげてください。

6年生（後半）　これまでの学習内容を視点を変えて復習し、複数の単元・分野間の関連づけを行う時期です。関連のある単元やお子さまの苦手な単元をチェックするなど、お子さまの学習がスムーズに進むように気遣ってあげてください。

カリキュラム

カリキュラムは、トータル指導プラン・要点集中プラン共通です。

3年生

		単元名	分野
カリキュラム履修期	4月	この地図 あの地図 どんな地図	地理
	5月	見つけたよ 店のくふう	地理
	6月	どれだけ知ってる？ 日本の都道府県	地理
	7月	ストップ！ 地球温暖化	公民 地理
	8月	身近な歴史	歴史
	9月	一目でわかる日本の農業	地理
	10月	おかしがとどくまで	地理
	11月	くらべてみよう 電車・自動車・飛行機	地理
	12月	地図でわかる地形のあれこれ	地理
	1月	世界の国から こんにちは	地理

4年生

		単元名	学習指導要領
カリキュラム履修期	2月	市のしくみ（1）	3 4 6
	3月	市のしくみ（2）	4
	4月	地図の約束／日本の都道府県	3 4
	5月	特色ある日本のくらし（九州〜近畿地方）	4
	6月	特色ある日本のくらし（中部〜北海道地方）	4
	7月	日本の地形／海の近くに住む人々のくらし	5
	8月	低地・高地に住む人々のくらし	5
	9月	日本の気候／雨の多い地域と少ない地域	5
	10月	あたたかい地域と寒い地域のくらし	5
	11月	農業（1）	5
	12月	農業（2）／食料問題	5
	1月	水産業／林業	5

5年生

		単元名	学習指導要領
カリキュラム履修期	2月	工業	5
	3月	エネルギーと資源・貿易／情報と交通	5
	4月	環境問題／日本の国土と人口	4 5 6
	5月	世界の国々の様子／地理のまとめ	5 6
	6月	旧石器時代〜奈良時代	6
	7月	平安時代／鎌倉時代	6
	8月	室町時代／安土桃山時代	6
	9月	江戸時代	6
	10月	明治時代前半	6
	11月	明治時代後半／大正時代／昭和時代前半	6
	12月	昭和時代後半／現在の日本と世界	6
	1月	歴史のまとめ	6

6年生

		単元名	学習指導要領
カリキュラム履修期	2月	日本地誌1・2−九州・四国・中国・近畿地方	
	3月	日本地誌3・4−中部・関東・東北・北海道地方	
	4月	日本国憲法と人権／国会・内閣・裁判所	6
	5月	地方自治・財政・社会保障／経済とわたしたちの暮らし	6
	6月	世界の国々／国際社会1−国際連盟・国際連合	6
	7月	国際社会2−世界各地の紛争・対立など／公民のまとめ	6
合格力完成期	8月	歴史テーマ別1／地理・公民テーマ別1	
	9月	歴史テーマ別2／地理・公民テーマ別2	
	10月	歴史テーマ別3／地理・公民テーマ別3	
	11月	歴史テーマ別4／地理・公民テーマ別4	
	12月	歴史テーマ別5／地理統計関連	
	1月	社会時事関連／入試直前演習	

●4年生以降の中学受験コースは、中学入試の日程を考慮し、2月から翌年1月までの12カ月のカリキュラムとなっています。
●4〜6年生の学習指導要領の 3 4 5 6 は、当単元を教科書で学習する学年を表しています。
●教科書では扱わない発展的な内容のみの単元には、学年表示をしていません。
※カリキュラムは、変更になる場合があります。

6年生専科
頻出分野別演習

全7講座

対策の立てにくい頻出分野の演習に最適！

添削方法

デジタル方式

郵送でご提出いただいた答案を画像化し、パソコンで添削指導を入れ、プリントアウトして郵送でお返しします。

※ご提出いただいた答案そのものは、ご返却いたしません。

「志望校合格力診断テスト」（4教科セット）

8月と11月に、お子さまの学力と志望校との距離を確認。その差を詰めるための弱点克服や逃げ切りのための得意伸長など、現状に即した具体的な直前戦略を練る材料になります。最終的な受験校設定にもご利用ください。

※各回の実施月に受講されている方が対象です。

教科質問受付

専科の教材でわからないところがあった場合は、質問することができます。疑問点はすぐにしっかりと解決しておきましょう！

●中学受験コース6年生専科のご受講にはタブレット端末は不要です。 ※詳細な成績は、Z会専用サイト上に表示します。

開講講座

全7講座　**1講座から受講可**

難関中学の入試に頻出する分野でありながら、対策の立てにくい分野を短期集中で対策する全3回の講座です。いずれの講座もさらなる得点アップのためのポイントを凝縮し、ゆるぎない応用力を養成。1講座から受講できるため、学習状況に合わせて、得意科目のよりいっそうの強化に活用できます。

国語 超長文対策

問題文が5,000字を超す超長文の読解対策講座です。長めの物語1題のみを出題する学校や読解問題2～3題の問題文の合計字数が、7,000～10,000字超となるような学校を受験する方向けとなっています。

国語 難関記述対策

記述問題が中心となる学校や、自由作文や200字程度の記述を課す学校を受験する方向けの講座です。読解した内容を正確に記述できる力、自分の考えていることを正しく伝える文章力をつけていきます。

算数 立体図形難問対策

立体の切断、立方体の積み上げ、光をあてたときの影の様子など、立体を多角的にとらえる力がないと歯がたたない立体図形の難問対策をします。いろいろなパターンの問題に取り組むことで、立体図形をイメージする力を養います。

算数 平面図形難問対策

補助線を引いたり、図形を動かしたりするなど、独特な視点で図形を見る力が必要な平面図形の難問対策をします。また、作図の問題や図形の性質を説明する問題も扱います。平面図形におけるひらめきは、数多くの演習によって生まれます。

理科 論理的思考問題対策

長い文章やグラフ・表から読み取った内容と、今まで学んだ理科知識を用いて答える問題の対策講座です。「実験・観察解析問題」や「長文問題」などの難解かつ初めて目にする内容に対して、筋道を立てて考え、全体像を理解する論理的思考力をつけていきます。

理科 複雑計算問題対策

条件の組み合わせによる複雑な計算問題の対策講座です。物理・化学（力学、電気、熱、光、音、化学反応、水溶液の溶解度など）の分野の組み合わせによって複雑化した計算問題を、正確かつ地道に解く計算力をつけていきます。本科の理科をご受講の方は、「3期」をおすすめします。

社会 文章記述対策

さまざまなタイプの文章記述問題を、過去の入試問題を中心に、分野ごとに数多く解く講座です。どのようなテーマで文章記述問題が問われやすいのかを体感できます。言葉の意味を10～20字程度で説明するシンプルな問題から、与えられた資料などを読み取り、知識と結びつけて記述するような難度の高い問題まで扱います。

志望校別おすすめ受講講座

この表の見方
●：この学校を受験予定の方に、ぜひご活用いただきたい講座。
○：その分野をさらなる得点源にしたい方に、おすすめの講座。

所在地	学校名	国語 超長文対策	国語 難関記述対策	算数 立体図形難問対策	算数 平面図形難問対策	理科 論理的思考問題対策	理科 複雑計算問題対策	社会 文章記述対策
千葉	渋谷教育学園幕張中学校	○	○	●	●	●	○	●
東京	麻布中学校	●	●	○	●	●	○	●
	桜蔭中学校	●	●	●	○	●	○	○
	海城中学校	●	○	●	●	●	○	●
	開成中学校	●	●	●	●	●	○	
	駒場東邦中学校	●	●	●	●	●		●
	渋谷教育学園渋谷中学校	●	○	●	●	●		●
	女子学院中学校		○	○	●	○		○
	筑波大学附属駒場中学校		●	○	●	●	○	
	豊島岡女子学園中学校	○	○	●	●	●	●	
	雙葉中学校		●	○	●	○		○
	武蔵中学校	●	●		●	●		●
	早稲田中学校	○		●	●	●	○	
神奈川	浅野中学校	●		○	○	○	○	●
	栄光学園中学校	○	●	●	●	●		●
	聖光学院中学校	●	○	●	●	○		
	フェリス女学院中学校	●	●	●	●	○		●
愛知	東海中学校		●	●	●	○		○
	南山中学校女子部	○			●	○		○
京都	洛星中学校	●	●	●	●	●	●	○
	洛南高等学校附属中学校	●	○	●	●	●	●	
奈良	東大寺学園中学校	○	●	●	●	●	●	
	西大和学園中学校	●	○	●	●	●	●	
大阪	大阪星光学院中学校	●	●	●	●	●	●	
	四天王寺中学校	●		●	●	●		
	清風南海中学校	●	○	○	●	○	●	
兵庫	神戸女学院中学部	○	●	●	●	●	○	
	甲陽学院中学校		●	●	●	●	●	
	灘中学校		●	●	●	●	●	
	白陵中学校	●	●	●	●	●	●	
愛媛	愛光中学校		○		○	○	●	
福岡	久留米大学附設中学校		●	●	●	●	●	
鹿児島	ラ・サール中学校		●	●	●	●	●	

※本表は、2021年度までの入試の内容をふまえています。
※最新の情報は、Z会Webサイトにてご確認ください。

上記以外の対象校を受験される方は、
中学受験コース6年生本科の受講をご検討ください。

開講期間

5～7月の1期、8～10月の2期、11～1月の3期の3期間で開講。1講座1カ月あたり3～4時間×3カ月の集中学習で、実戦に役立つ力を養成します。いずれの期も同じ内容なので、必要な講座を分散して受講するなど、学習プランに無理なく組み込むことができます。

5月	6月	7月	8月	9月	10月	11月	12月	1月
←― 1期 ―→			←― 2期 ―→			←― 3期 ―→		

※頻出分野別演習1～3期は同じ内容です。講座ごとに受講する期を選べます。
※1月号は、受験に合わせて教材を早めにお届けします。

1カ月の学習の流れ

※学習時間は、目安です。

演習

1『特訓テキスト』に取り組む。

『3か月集中 特訓テキスト』 毎月2回

頻出分野別演習の学習用テキストです。講座ごとに分冊で、難度の高い問題を扱い、重点的に学習する内容に特化した要点・練習問題が掲載されています。



想定学習時間
50～80分×月2回（1講座）

テスト・提出

2「特訓テスト」を解き、提出。

「特訓テスト」 毎月1回

頻出分野別演習の提出課題です。毎月1回、全3回です。各月の『特訓テキスト』を学習した後に取り組みます。『特訓テキスト』を用いた学習でどの程度力がついたのかを確認する、絶好の機会となります。



想定学習時間
40～50分×月1回（1講座）

答案返却・復習

3「特訓テスト」を復習する。

添削済み「特訓テスト」、『提出課題 答えと考え方』、『提出課題 成績表』をお届けします。弱点を克服し、本番までにきっちりと総仕上げを！

想定学習時間
20～30分×月1回（1講座）

1講座あたり、1カ月3～4時間でOK。効率よく学習を完成させます。

合格体験 VOICE

洛南高等学校附属
中学校 合格 祝　S・Kさん

専科 受講講座　頻出分野別演習
- ●国語・超長文対策
- ●算数・立体図形難問対策
- ●算数・平面図形難問対策
- ●理科・論理的思考問題対策
- ●理科・複雑計算問題対策

わが家では頻出分野別演習を計画的に3期に分けて受講しました。1期は、まずは好きな算数から。しかし入試に近い難問ぞろいで、毎回集中しすぎて「頭痛いからもう寝る」と…。ここで早めに十分苦しんだためその後の演習がだいぶラクになりましたね。2期での理科も難しくて厳しい出来でしたが、応用力養成にはうってつけだったようです。3期ではいよいよ「超長文」に挑戦。洛南の国語は分量の多い長文3問、「直前期に注力し、その流れで本番に臨む」というかねてからの作戦に則り、Z会メインの受験対策を完遂しました。　（ご本人と保護者の方のお話より）

詳細はZ会 Webサイトへ　Z会 頻出分野別演習　検索　https://www.zkai.co.jp/el/a/subject/senka/hinshutu/

※各講座の特色や教材見本、受講に関するQ&Aも掲載しています。

6年生専科
志望校別予想演習

全6講座

対象6校の入試傾向を徹底分析した予想問題！

添削方法

デジタル方式

郵送でご提出いただいた答案を画像化し、パソコンで添削指導を入れ、プリントアウトして郵送でお返しします。

※ご提出いただいた答案そのものは、ご返却いたしません。

「志望校合格力診断テスト」（4教科セット）

8月と11月に、お子さまの学力と志望校との距離を確認。その差を詰めるための弱点克服や逃げ切りのための得意伸長など、現状に即した具体的な直前戦略を練る材料になります。最終的な受験校設定にもご利用ください。

※各回の実施月に受講されている方が対象です。

教科質問受付

専科の教材でわからないところがあった場合は、質問することができます。疑問点はすぐにしっかりと解決しておきましょう！

●中学受験コース6年生専科のご受講にはタブレット端末は不要です。 ※詳細な成績は、Z会員専用サイト上に表示します。

開講講座

全3回 | セット講座

下記6校の志望者向けに、受験に必要な教科の予想問題をセットで提供します。各学校ごとの出題形式にも合わせてありますので、本番さながらの演習ができます。

※志望校別予想演習はセット受講となります。教科ごとには受講できません。

筑波大附属駒場	開 成
4教科セット	4教科セット
桜 蔭	灘
4教科セット	3教科セット
甲陽学院	神戸女学院
3教科セット	4教科セット

開講期間

8月	9月	10月	11月	12月	1月
←―― 1期 ――→			←―― 2期 ――→		

※志望校別予想演習 1・2期は同じ内容です。
※1月号は、受験に合わせて教材を早めにお届けします。

こんな方におすすめ

- 入試本番に向けた、自分の学習の仕上がり度合いを確認したい方
- 入試問題そっくりの問題を解くことで、本番に向けて自信をつけたい方



1カ月の学習の流れ

※学習時間は、目安です。

演習

想定学習時間 1教科 30～120分

1「入試予想問題」に取り組む。 毎月1回

Z会が分析して練り上げた予想問題

Z会では、それぞれの学校の過去の入試問題を、ありとあらゆる角度から丹念に分析して、各学校の出題傾向をあぶり出しています。本講座の提出課題「入試予想問題」は、とくに近年の出題内容を念頭に置いて作問し、出題しています。

実際の入試と同じ形式での演習

大小問の数、想定される配点、出題形式、出題テーマ、問題難易度、時間など、実際の入試問題に極力類似させて出題しています。



※志望校別予想演習では、学習事項の整理などを掲載したテキストはありません。 ※問題冊子や解答用紙の形状などは、Z会独自の共通仕様となっています。
※灘中学校、甲陽学院中学校では国語と算数の試験を2日間に分けて実施するため、「入試予想問題」も2日間の内容を考慮して作成しています。

提出

2「入試予想問題解答用紙」を提出。 毎月1回

答案返却・復習

想定学習時間 1教科 20～30分

3「入試予想問題」を復習する。

丁寧な添削と詳細な成績表で、弱点を徹底サポート！

添削済み「入試予想問題解答用紙」、『提出課題 答えと考え方』、「提出課題 成績表」をお届け。くわしく丁寧な添削による個別指導と成績表による的確な指摘で、克服すべき弱点とその対処法が明らかになります。限られた時間を効率よく使い、本番までにきっちりと総仕上げを！

「苦手でも絶対得点したい」「合格者平均をめざすなら得点したい」など、各回の小問ごとの難易度を、保護者向け総合情報サイト（「Z-SQUARE」）上で公開します。お子さまの目標得点に応じた復習にお役立てください。

本番さながらの演習で自信をつけ、合格へ！

詳細な成績表で弱点対策をサポート！

- 1枚の「入試予想問題」について、できた大問とできなかった大問を確認できます。
- 効率的な復習をしていただくために、大問ごとの出来に応じて、一人ひとり個別のアドバイスを表示します。



◀「提出課題 成績表」

- すべての問題の中で、必ず得点しておきたい問題（小問）をZ会が設定しています。その小問の中で、お子さまが標準目標得点に到達していないものを表示しますので、入試に向けて復習しておきたい重要な問題の確認ができます。

詳細はZ会 Webサイトへ　Z会 志望校別予想演習　検索　https://www.zkai.co.jp/el/a/subject/senka/siboukou/

※6校の入試出題傾向とともに、それぞれの講座の特色を説明。受講に関するQ&Aも掲載しています。

合格体験 VOICE

開成中学校 合格 祝
E・Aさん

専科 受講講座 ／ 頻出分野別演習 ●国語・超長文対策 ●国語・難関記述対策 ／ 志望校別予想演習 ●開成

国語の読解はもともと得意で、1期で「超長文対策」と「難関記述対策」を受講。そのときはまだ粗削りな部分も残っていたのですが、これらの講座で理解があいまいだったポイントをはっきり認識してつぶすことができました。また、いちはやく受験レベルの問題に取り組むこともでき、このタイミングで受けてよかったと思っています。志望校別予想演習の「開成」は、自宅で解くため緊張感の維持には苦慮したものの、学校別対策の強化・充実につながり、国語の講座と同様に記述力の確認とレベルアップにも役立ちました。 （ご本人と保護者の方のお話より）

神戸女学院中学部 合格 祝
N・Iさん

専科 受講講座 ／ 頻出分野別演習 ●国語・難関記述対策 ／ 志望校別予想演習 ●神戸女学院

通っていた塾で志望校別の冬期特訓がなく、講師の先生には過去問を解くことを勧められたもののすでに1回終わっていたため、専科の「神戸女学院」を受講しました。大晦日から三が日で3回分すべて挑戦しましたが、過去問以外には類似の問題がなかったのでほんとうに助かりましたね。「難関記述対策」は、6月ごろからずっと取り組んできた国語の苦手克服の仕上げとして活用。お正月明けから本番までの間、1日に大問を1問ずつ解いて練習を継続させ、これまで養った記述のカンが鈍らないようにすることができました。 （保護者の方のお話より）

コース・教材・手続き Q&A

中学受験コースの疑問、質問にお答えします

コースについて

Q 国私立中学受験をするかは未定ですが、備えはしておきたいです。どのコースを受講したらよいですか？

A

3・4年生

中学受験コースの受講をおすすめします。国立・私立中学の入試では指導要領範囲外の内容が出題される可能性が高いため、早い段階から難しい問題に慣れ、ライバルに差をつけておくことが大切です。

5・6年生

中学受験コースの対象校（P07）を受験する可能性がある場合は、中学受験コースのご受講をおすすめします。
対象校以外の国私立校を志望される場合は、志望校に合わせた学習をしていただくために、小学生コースハイレベルのご受講をおすすめいたしますが、中学受験コースの受講も可能です。

※くわしくはZ会Webサイト（https://www.zkai.co.jp/el/）にてご確認ください。
※公立中高一貫校と中学受験コース対象校を併願される予定の方は、中学受験コースをご受講ください。

Q 公立中高一貫校のみを受検します。何を受講すればよいですか？

A **小学生コースハイレベルまたは小学生タブレットコースをご受講ください。5年生からは対策講座をご用意しています。**

公立中高一貫校のみを志望される方は、小学生コース（国語・算数・理科・社会・英語）のハイレベル*または小学生タブレットコースを受講して、しっかりと教科学習に取り組んでください。
3・4年生の方は、小学生コース専科「思考・表現力」で、教科の枠組みを超えた取り組みにより、論理的に答えを導く力、ゆたかな表現力をつけていくとよいでしょう。
5年生からは小学生コース専科講座でより実戦的な対策が行えます。「公立中高一貫校適性検査5・6年生」、志望校の出題傾向に合わせて「作文5年生」「公立中高一貫校作文6年生」の講座をプラスしてご受講ください。

*小3・4の理科・社会はスタンダードのみ、英語にレベル分けはありません。
※公立中高一貫校と中学受験コース対象校を併願される予定の方は、中学受験コースをご受講ください。

Q 中学受験コースの対象校を志望しています。Z会だけで大丈夫？

A **大丈夫です。トータル指導プランをお選びください。**

トータル指導プランの教材は、対象校の入試問題を解くために共通する学習内容を精選して取り上げています。さらに、受験まで長期的なスケジュールが組まれていますので、学習面については進学塾を利用するのと変わりありません。小学生らしい生活と受験勉強を両立しながら、難関中学入試を突破する力をつけることができます。学習方法などについては時期に応じて、月1回のマンスリーチェックで学習アドバイザーが指導していきますので、必ず保護者の方とお子さまで一緒にチェックしましょう。また、Z会の学習サイクルを基本としながら、苦手教科や入試直前期の志望校対策講座などで塾と併用して、志望校に合格した方もいらっしゃいます。お子さまの学習状況やご家庭のご都合に合わせて、柔軟にお考えください。

Q Z会の中学受験コースとほかの通信教育とはどこが違いますか？

A

- ほとんどの通信教育では実現できなかった、“難関国私立中学受験のための自宅学習”を可能にしました。
- デジタルならではの学びができる「要点」と、精鋭講師陣によるわかりやすい「映像授業」で、インプット学習がスムーズにできます。
- 毎月の練習問題・月例テストは従来どおりの紙の冊子で、Z会が選び抜いた良問を出題。志望校合格に必要な思考力・表現力が着実に身につきます。
- 通信教育でありながら、立てた計画を確実に実行し、弱点把握とその攻略のためのしくみを備えています。

※要点集中プランは要点学習のみとなります。

Q 小学生コースの英語は、同時に受講できますか？

A **できます。**

学校の授業対策として、中学受験コースに加えて英語の受講を希望される場合は、小学生コース英語をご受講いただけます。英語講座についてくわしくはZ会小学生Webサイト（https://www.zkai.co.jp/el/n/）にてご確認ください。

※中学受験コースと小学生コース英語講座を同時に受講される場合は、同封の入会申込書をご利用ください（会員番号をそれぞれお持ちいただきます）。Webからのお手続きの場合、お手数ですがコースごとにそれぞれお申し込みいただく必要があります。

教材について

Q 子ども1人で取り組めますか？

A **基本的にお子さま1人で学習していただけます。**

まだ学校で習っていない単元や中学入試特有の難しい問題に取り組んでいきますが、くわしい「要点」と「映像授業」で、さながら塾の授業を受けるように学習できますので、お子さまひとりでも取り組めます。トータル指導プランでは、学習アドバイザーが保護者の方に代わってお子さまの学習状況にあわせて適宜アドバイスをしていきます。また、学習内容や時期に応じた受験指導（学習指導・情報提供）を行っていきます。保護者の方は、アプリの「マンスリーチェック」や、「Z会MyPage」の「お知らせ」「今日の取り組み」、「見守りメール」で、お子さまの取り組み状況を見守ってあげてください。

Q 教材でわからないことがあったときは質問できますか？

A **はい、学習アドバイザーが丁寧に回答いたします。**

Z会では、お子さまの理解が不十分なまま学習を先に進めてしまうことがないよう、しっかりサポート。タブレット上のアプリまたはZ会員専用サイトにてご質問いただけます。

Q 最難関レベルの対象校志望ですが、苦手な教科は難関レベルで受講してもよいですか。

A **はい。ただし、最終的には志望校に合ったレベルでのご受講をおすすめします。**

苦手教科に関しては、まず〈難関〉で様子を見ていただくことも可能です。ただし、最終的には、同じ志望校の会員さまと同じレベルの「月例テスト」を受けていただくよう、〈最難関〉への変更をおすすめします。教材は、〈最難関〉〈難関〉ともカリキュラム・学習単元は共通で、基本的な学習事項に違いはありませんが、レベルによる違いが2点あります。1点目は、〈最難関〉の方には「最難関専用マーク」がついた「練習問題」も解いていただくこと、2点目は、「月例テスト」の問題が、レベルによって一部異なることです。なお、教科によってレベルが異なる場合は、「月例テスト」の複数教科を総合した「平均点」「順位」が算出できなくなりますので、ご注意ください。

Q 添削指導をしているのはどんな人ですか？

A **Z会が採用・養成した“プロの添削指導者”です。**

教科知識や指導の適性などを試す厳しい選考に合格した“プロの添削指導者”が、一人ひとりに合わせて丁寧に指導します。採用後も、質の高い添削指導をご提供できるよう、さまざまな研修を継続的に受講しています。お子さまの解答内容や学習状況に合わせて、語りかけるように丁寧に指導します。

手続きについて

Q 入会金はかかりますか？

A **かかりません。お気軽にお申し込みください。**

Q 途中で変更や退会はできますか？

A **はい、ご連絡いただいた時点で間に合う月から変更、退会ができます。**

Z会は最短1カ月からご受講いただけます。毎月の手続締切日は、ご入会後にZ会員専用サイト「Z会MyPage」から「ご受講ガイド」ページにてご確認ください。

※一括払いで受講会費をお支払済みの方が、受講途中で退会・返金希望をされる場合、受講月数に応じて残金を精算してお返しいたします。
※商品の返品は承っておりません。

Q 1教科だけで申し込むことはできますか？

A **中学受験コースでは、1教科だけのご受講も可能です。**

Q 会費の割引はありますか？

A **お得な一括払いがあります。**

一括払いでお支払いいただく場合は、12カ月一括払いは15%、6カ月一括払いは5%、毎月払いより割引いたします。会費についてくわしくは、P45をご覧ください。

Q お得な入会制度はありますか？

A **「友人・きょうだい紹介制度」があります。**

Z会の通信教育の会員の方（お友だち・ごきょうだい）のご紹介がある場合や、お友だちと一緒にご入会いただく場合は、もれなくプレゼントがもらえる「友人・きょうだい紹介制度」があります。ぜひご利用ください。

Z会 小学生 紹介制度　検索　https://www.zkai.co.jp/home/shokai/yousyou/

Q 海外でも受講できますか？

A **はい、受講できます。**

海外での受講の場合、国内での受講の場合と異なる点がございますので、Z会Webサイトを必ずご確認ください。
くわしくは、P47をご覧ください。

入会手続き・会費のご案内

お申し込みの前にご確認ください

Z会の通信教育をご受講するにあたってのルール

●Z会はいつからでも入会できます。

※お申し込み完了後、間に合う月からのご受講となります。

●受講途中で、受講内容の変更・退会もできます。

※ご連絡をいただいた時点で間に合う月からの手続きとなります。
※一括払いで受講会費をお支払済みの方が、受講途中で退会・返金希望をされる場合、受講月数に応じて残金を精算してお返しいたします。
※中学受験コース6年生専科は、3カ月完成講座のため、受講途中での変更・退会を承っておりません。
※お支払期限までに受講会費のお支払いがない場合でも、ご連絡をいただかない限りキャンセルにはなりませんのでご注意ください。

●Z会は1カ月からでも受講可能です。

※1カ月での退会をご希望の場合は、手続締切日までにお手続きください。ご連絡がない場合は、次月以降も教材をお届けします（中学受験コース6年生専科を除く）。
※受講開始と同時の退会手続きはできません。
※一括払いを選択された場合も、手続締切日までにご連絡をいただければ1カ月のみで退会可能です。

●商品の返品は承っておりません。

●Z会の通信教育は自動継続です。

受講終了のご連絡をいただかない限り、大学受験生向けコースのカリキュラム終了月まで継続して教材をお届けします（一部コース・講座を除く）。

※自動継続にあたっては、Z会推奨の講座・サービスをご提供するため受講講座の追加やサービス形態の変更等が生じる場合があります。
※受講期間が終了する前に「自動継続のご案内」をお届けしますので、案内にしたがって必ず受講内容をご確認ください。小学生向けコース6年生は、カリキュラム終了後、中学生向けコースに自動継続いたします（一部講座を除く）。

●通信教育の利用規約を以下より必ずご確認いただき、同意のうえお申し込みください。

なお、本利用規約はお客様の受講契約の内容となります。
https://www.zkai.co.jp/z-app/rule-tsuushinkyouiku/

●中学受験コース本科のご受講には、受講環境を満たすタブレット端末等のご用意が必要です。 ▶48ページへ

お申し込み方法

Web、郵便のいずれかでお申し込みいただけます。

お申し込みいただいた段階で、保護者（契約者）の方のご承諾があったものとして承りますので、ご了承ください。

Web

Z会Webサイト
Z会 小学生 検索
※午前2:00～午前5:00の間はサーバメンテナンス作業のため、サービスの提供を休止いたします。

保護者（契約者）の方が入力してください。
クレジットカード決済
口座引落 振込

郵便

同封の「入会申込書」に保護者（契約者）の方が記入、署名・捺印してください。
切手不要
振込

受講会費は次ページの会費表でご確認ください。
Z会Webサイトでは受講会費シミュレーションもご利用いただけます。
そのままのご入会も可能ですのでぜひご利用ください。

受講会費シミュレーション

よくあるご質問・お問い合わせ

幼児・小学生コースお客様センター

Web

Z会 Webサイト［お問い合わせ］［24時間受付］
Z会 小学生 問い合わせ 検索
www.zkai.co.jp/el/inquiry/
●よくあるお問い合わせFAQ

電話

通話料無料 0120-79-8739
受付時間 月曜日～土曜日 午前10:00～午後8:00
（年末年始を除く、祝日も受付）

Z会中学受験コース　2022年度会費表

単位：円

入会金 0円　**12カ月一括払いなら 15%割引**

本会費表は2022年度の各コース最終月の手続締切日（Z会必着）まで有効です。
12カ月一括払い、6カ月一括払いの（　）内の金額は、ひと月あたりのものです。

※会費に記載の金額には、消費税が含まれております。
※会費の払込手数料、Z会に答案を提出する際の郵送料・Webサービス提供に伴う通信費は含まれておりません。
※12カ月一括払い、6カ月一括払いの金額は、開講月より受講を開始していただいた場合のものです。開講月以外の月から受講開始される場合、会費は変動します。
※一括払いで受講会費をお支払済みの方が、受講途中で退会・返金希望をされる場合、受講月数に応じて残金を精算してお返しいたします。

3年生本科［4月-1月開講］

	トータル指導プラン 1教科	2教科	3教科	4教科	要点集中プラン 1教科	2教科	3教科	4教科
12カ月一括払い	33,660 (3,366)	67,320 (6,732)	100,980 (10,098)	134,640 (13,464)	13,460 (1,346)	26,920 (2,692)	40,380 (4,038)	53,840 (5,384)
6カ月一括払い	22,572 (3,762)	45,144 (7,524)	67,716 (11,286)	90,288 (15,048)	9,024 (1,504)	18,048 (3,008)	27,072 (4,512)	36,096 (6,016)
毎月払い	3,960	7,920	11,880	15,840	1,584	3,168	4,752	6,336

※中学受験コース3年生本科は4月開講1月終了のため、「12カ月一括払い」は、10カ月分の会費となります。

4年生本科［2月-1月開講］

	トータル指導プラン 1教科	2教科	3教科	4教科	要点集中プラン 1教科	2教科	3教科	4教科
12カ月一括払い	44,880 (3,740)	89,760 (7,480)	134,640 (11,220)	179,520 (14,960)	17,952 (1,496)	35,904 (2,992)	53,856 (4,488)	71,808 (5,984)
6カ月一括払い	25,080 (4,180)	50,160 (8,360)	75,240 (12,540)	100,320 (16,720)	10,032 (1,672)	20,064 (3,344)	30,096 (5,016)	40,128 (6,688)
毎月払い	4,400	8,800	13,200	17,600	1,760	3,520	5,280	7,040

5年生本科［2月-1月開講］

	トータル指導プラン 1教科	2教科	3教科	4教科	要点集中プラン 1教科	2教科	3教科	4教科
12カ月一括払い	56,100 (4,675)	112,200 (9,350)	168,300 (14,025)	224,400 (18,700)	22,440 (1,870)	44,880 (3,740)	67,320 (5,610)	89,760 (7,480)
6カ月一括払い	31,350 (5,225)	62,700 (10,450)	94,050 (15,675)	125,400 (20,900)	12,540 (2,090)	25,080 (4,180)	37,620 (6,270)	50,160 (8,360)
毎月払い	5,500	11,000	16,500	22,000	2,200	4,400	6,600	8,800

6年生本科［2月-1月開講］

	トータル指導プラン 1教科	2教科	3教科	4教科	要点集中プラン 1教科	2教科	3教科	4教科
12カ月一括払い	58,344 (4,862)	116,688 (9,724)	175,032 (14,586)	233,376 (19,448)	23,328 (1,944)	46,656 (3,888)	69,984 (5,832)	93,312 (7,776)
6カ月一括払い	32,604 (5,434)	65,208 (10,868)	97,812 (16,302)	130,416 (21,736)	13,038 (2,173)	26,076 (4,346)	39,114 (6,519)	52,152 (8,692)
毎月払い	5,720	11,440	17,160	22,880	2,288	4,576	6,864	9,152

6年生専科

		講座		3カ月一括払い	毎月払い
頻出分野別演習	［1期：5月～ 7月開講］［2期：8月～10月開講］［3期：11月～ 1月開講］	国語	超長文対策／難関記述対策	各6,897 (2,299)	各2,420
		算数	立体図形難問対策／平面図形難問対策		
		理科	論理的思考問題対策／複雑計算問題対策		
		社会	文章記述対策		
志望校別予想演習	［1期：8月～10月開講］［2期：11月～ 1月開講］	4教科セット	筑波大附属駒場／開成／桜蔭／神戸女学院	各12,540 (4,180)	各4,400
		3教科セット	灘／甲陽学院	各11,286 (3,762)	各3,960

※中学受験コース6年生専科の一括払いは、「3カ月一括払い」のみです。

お申し込み手順

1　ご受講のレベル・教科・プラン・講座等をお選びください。

中学受験コース
本科 3・4・5・6年生

レベル	最難関／難関	●志望校に応じてお選びください（P07）。
教科	国語／算数／理科／社会	●1教科ずつ受講できます。
プラン	トータル指導プラン／要点集中プラン	

本科のご受講には、受講環境を満たすタブレット端末等のご用意が必要です。

※複数学年の同時受講はできません。
※レベルはトータル指導プラン（3・4年生の理科・社会を除く）のみとなります。

中学受験コース
専科 6年生

1講座ずつ受講できます。

頻出分野別演習	受講期間		1期（5-7月）／2期（8-10月）／3期（11-1月）
	講座	国語	超長文対策 ／ 難関記述対策
		算数	立体図形難問対策 ／ 平面図形難問対策
		理科	論理的思考問題対策 ／ 複雑計算問題対策
		社会	文章記述対策
志望校別予想演習	受講期間		1期（8-10月）／2期（11-1月）
	講座	4教科セット	筑波大附属駒場 ／ 開成／ 桜蔭 ／ 神戸女学院
		3教科セット	灘 ／ 甲陽学院

※頻出分野別演習の1～3期の各講座は同じ内容です。
※志望校別予想演習の1・2期の各講座は同じ内容です。
※いずれの講座も、受講期間を個別に選択することができます。

2　受講開始月をお選びください。

中学受験コース
本科 3・4・5・6年生

	開講期間
3年生	4月開講　1月終了
4年生	2月開講　1月終了
5年生	2月開講　1月終了
6年生	2月開講　1月終了

中学受験コース
専科 6年生

		開講期間
頻出分野別演習	1期	5月開講　7月終了
	2期	8月開講　10月終了
	3期	11月開講　1月終了
志望校別予想演習	1期	8月開講　10月終了
	2期	11月開講　1月終了

※お申込日によって間に合う月が異なります。くわしくは Z会Web サイト等でご確認ください。
※2022年度のお申し込みは、各コース・講座の最終月までとなります。

3　支払方法をお選びください。

「12カ月一括払い」「6カ月一括払い」「毎月払い」からお選びください。

各コース・講座最終月までの受講期間が12カ月間、6カ月間に満たない場合でも、
お得な一括払いをお選びいただけます（学年末までの一括払いとして承ります）。
受講期間が7カ月以上の場合は「12カ月一括払い」（毎月払いの15%割引）、
受講期間が2カ月以上の場合は「6カ月一括払い」（毎月払いの5%割引）をご選択いただけます。

4　ご入金方法をお選びください。

クレジットカード決済、口座引落、振込（払込用紙でのご送金［ゆうちょ銀行（郵便局）・コンビニエンスストア］）のいずれかとなります。

⚠ クレジットカード決済、口座引落は、Z会Web サイトからのお申し込みでのみ承ります。

※クレジットカード決済、口座引落は手数料無料です。
※すでに払込用紙をお届けした請求については、クレジットカード決済、口座引落に変更することはできません。
※ご利用いただけるクレジットカード・金融機関は Z会Web サイトにてご確認ください。

お申し込み後の発送物・お支払について

	お申込より約10日後	受講開始月	受講2カ月目以降
一括払い	スタートセット（宅配便）、請求書兼払込用紙到着	教材到着・配信 → お支払期限	教材到着・配信
毎月払い	スタートセット（宅配便）到着	教材到着・配信 請求書兼払込用紙到着 → お支払期限	教材到着・配信 請求書兼払込用紙到着 → お支払期限

スタートセットと別便で「会員番号のお知らせとパスワード設定方法のご案内」メール（もしくはハガキ）をお送りします。メール（ハガキ）の案内に沿ってパスワードを設定し、Z会員 専用サイト「Z会MyPage」に必ずログインしてください。お申し込み内容はZ会員 専用サイト「Z会MyPage」にてご確認いただけます。
※原則として、スタートセットと教材は別便です。 ※毎月払いで振込の方は、払込用紙のみ毎月上旬に郵送しますので、お支払期限までにご送金ください。 ※お届け方法は変更になる場合があります。

海外受講のご案内

Z会の通信教育は、海外に在住している方も受講可能です。
お子さまが海外にいながら日本国内の仲間と同じように学び、その後帰国しても困らない力が身につくようサポートしています。

- ●国語力重視で、各年齢に応じた多様な問題を出題。
- ●日本国内の中学受験（受検）の対策が可能。
- ●教材は国際宅配便でご希望の住所にお届け。
- ●一時帰国や本帰国などの住所変更にも細やかに対応。

お申し込み方法

Z会Webサイトからお申し込みください。
受講会費などの詳細もご覧いただけます。

Web

Z会 海外　検索

https://www.zkai.co.jp/home/kaigai/

お問い合わせ先

電話

Z会幼児・小学生コース海外担当

国内から　通話料無料　0120-79-8739

受付時間（日本時間）月曜日～土曜日 午前10:00～午後8:00
（年末年始を除く、祝日も受付）

個人情報の取り扱いについて

1. 事業者名
株式会社Z会

2. 個人情報保護管理者
個人情報保護対策委員会　個人情報保護管理責任者
連絡先：privacy@zkai.co.jp

3. 個人情報の利用目的
a. 開示対象個人情報
(1) サービスご利用のお客様
イ. Z会グループ企業（注）の商品・サービス・催事・求人等のご案内
（注）Z会グループ企業の詳細につきましては、こちら（https://www.zkai.co.jp/home/policy/group/）をご覧ください。
ロ. お問い合わせ・ご相談への応答、意欲喚起のための活動、ご利用結果の測定、その他附帯サービスの提供。ただし、必要な情報をご登録いただけない場合、一部サービスのご提供ができない場合がございます。
ハ. 商品・サービスの開発、改善のための調査・研究（アンケート送付など）
(2) (1)以外のお客様
イ. Z会グループ企業の商品・サービス・催事等のご案内、請求資料の送付、お問い合わせ等への応答
ロ. 商品・サービスの開発、改善のための調査・研究（アンケート送付など）
(3) 添削者
委託業務に関する事務、連絡
(4) 採用応募者
採用選考、連絡
(5) 従業者情報
勤務管理、人事給与、福利厚生、社会保険、連絡等
b. 直接書面以外の方法によって取得した個人情報
(1) 受託業務でお預かりした個人情報
受託業務遂行
(2) 通話録音情報
通話内容の確認、電話応対の品質向上

4. 個人情報の提供について
お客様の個人情報は、以下のいずれかに該当する場合を除き、第三者に提供いたしません。また、提供する際も必要最低限の情報のみを提供します。
a. お客様あてにサービスや各種発送物をお届けしたり、ご連絡を差し上げたりするため、社外の協力会社等へ業務を委託する場合
b. お客様の同意がある場合
c. 法令に基づく適正な提供要求があった場合

5. 個人情報の委託について
4.a.の目的でお客様の個人情報を取り扱う業務を協力会社等に委託する場合、委託先の選定基準を満たす業者に委託し、その取り扱い基準を定め、適切な教育・指導・監督を行うとともに、委託業務に関して契約を取り交わし、機密保持についても契約に盛り込みます。

6. 個人情報の共同利用
Z会グループ企業（注）において、個人情報を共同して利用いたします。
（注）Z会グループ企業の詳細につきましては、こちら（https://www.zkai.co.jp/home/policy/group/）をご覧ください。
a. 共同利用する個人情報の項目
本人氏名、保護者氏名、住所、電話番号、ファックス番号、メールアドレス、生年月日、性別、在学校、志望校、申込情報、成績情報等
b. 共同利用する者の範囲
Z会グループ企業
c. 利用目的
(1) Z会グループ企業の商品・サービス・催事・求人等のご案内
(2) ご契約いただいたお客様に対する、ご契約内容の履行、お問い合わせ・ご相談への応答、意欲喚起のための活動、ご利用結果の測定、その他附帯サービスの提供
(3) 商品・サービスの開発、改善のための調査・研究（アンケート送付など）
d. 共同利用について責任を有する者の氏名又は名称
株式会社Z会
e. 取得方法
Web・郵送・対面等により、本人から直接書面によって取得
電話等で、本人から直接書面によらない取得

7. 個人情報の利用停止、訂正の手続き
お客様からご本人の個人情報について、利用目的の通知、開示、内容の訂正、追加または削除、利用の停止、消去および第三者への提供の停止（開示等といいます）のお申し入れがあった場合、以下のとおり対応させていただきます。
※個人情報の漏洩防止のため、個人情報の開示ならびに訂正等のお申し入れを受けた際には本人確認をさせていただきます。ご本人確認ができない場合には、ご要望にお応えできない場合があります。
a. 利用目的の開示、個人情報の開示につきましては、所定の手続きによりお申し出いただくこととなります。その際は、事務に要する必要な費用をご負担いただくこととなりますので、予めご承知おきください。なお、お手続きの詳細につきましては、こちら（https://www.zkai.co.jp/home/policy/detail/）をご覧ください。
b. Z会グループからのご案内について、送付停止のご要望をいただいた場合は、ご連絡いただき次第、停止のお手続きの間に合う時点から送付を停止いたします。
※Z会グループからのご案内の送付停止の手続きは迅速に行いますが、すでに発送準備を終えていた場合、間に合わないことがあります。
c. 個人情報の誤りに関して訂正のご連絡をいただいた場合、所定の手続きによりお受けいたします。
d. 個人情報の開示等のお申し出にお応えできない場合は、理由を明らかにして回答させていただきます。

8. 苦情の解決の申し出先
株式会社Z会　個人情報保護担当　E-mail：privacy@zkai.co.jp

9. Cookieの使用について
Cookieという技術を使用しますと、Webサイトと利用者のコンピュータの間で情報をやり取りすることにより、利用者の訪問記録を取得したり、利用者ごとに表示を切り替えたりすることが可能になります。Z会グループのWebサイトでは、CookieをWebサイトの利用状況（訪問回数等）を把握するために使っていますが、Cookieを利用した個人情報の収集は行っておりません。また、Z会グループでは、弊社以外のWebサイトにバナー広告等を出すことがありますが、その場合は広告を掲出しているWebサイトのCookieのルールに従います。ブラウザの設定を変えてCookieを受け入れないようにしたり、保存されたCookieを削除したりすることができます。

10. お預かりする個人情報について
個人情報をお預けいただくかどうかはお客様の任意です。ただし、必要な情報をご登録いただけない場合、一部サービスのご提供ができない場合があります。また、Cookieを受け入れない設定にした場合、サービス内容によっては、機能の一部に制限が発生したり、サービスを利用できなくなったりすることがあります。

11. お問い合わせ窓口
●［個人情報］に関するお問合わせ窓口
株式会社Z会　個人情報保護担当
E-mail：privacy@zkai.co.jp

最新の情報はZ会Webサイトでご確認ください。
https://www.zkai.co.jp/home/policy/

プライバシーマーク 17002745

受講環境のご用意・受講上の注意

受講環境のご用意について

中学受験コース本科のご受講には、タブレット端末等、インターネット接続環境のご用意が必要となります。
教材配信日（受講開始月の前月19日ごろ）までに、各ご家庭にて、以下のご用意をお願いいたします。

ご家庭でお持ちのタブレット端末等（iPad・Android端末、Chromebook）をご利用になる場合

必ず、「おためしコンテンツ」にて、動作をご確認のうえ、ご受講ください。

中学受験コース本科「おためしコンテンツ」（動作確認専用）
https://service.zkai.co.jp/ad/t/el/try/a/index.html

新たにタブレット端末等をご用意される場合

タブレット端末等（iPad・Android端末、Chromebook）でご受講いただけます。
必ず下記Z会Webサイトにて、最新の受講環境をご確認のうえご購入ください。

必ずZ会Webサイト［受講環境・サービス利用環境について］
にて最新の受講環境をご確認ください。
Z会をとおしてご購入できるタブレット端末もご案内しています。
https://www.zkai.co.jp/el/tablet/

無線LAN（Wi-Fi）環境について

学習には、無線LAN（Wi-Fi）環境が必要です。

［下り10Mbps以上、上り5Mbps以上推奨］

●一部のADSL回線、モバイルルータ、スマートフォン等携帯端末でのテザリング等、通信速度が不安定になる可能性がある環境でのご受講は推奨しておりません。

●ご自宅のインターネットのご契約内容については、ご契約のインターネットプロバイダーにお問い合わせください。

※無線LAN（Wi-Fi）環境の準備に関して不明な点がありましたら、Z会テクニカルサポートセンターまでご相談ください。

受講上の注意

●Z会中学受験コース本科は、ブラウザ上で動作するWebアプリ「Z会小学生アプリ」で学習します。
●「Z会小学生アプリ」が提供する教材の無断複製、改変、放送・レンタルの目的での使用は、著作権法で禁じられています。
●「Z会小学生アプリ」のご利用にあたっては、保護者の方のメールアドレスの登録が必要となります。
●「Z会小学生アプリ」のご利用にあたっては、「Z会小学生アプリ」（小学生タブレットコース３年生・中学受験コース本科）利用規約（https://service.zkai.co.jp/ta/userpolicy.html）を必ずご覧ください。
●「Z会小学生アプリ」は、午前2:00～午前5:00（日本時間）の間はサーバーメンテナンス作業のためご利用いただけません。
●ご使用の端末やブラウザ、OSのバージョンによっては、表示上の不具合や、一部機能が使用できない可能性があります。
●インターネット接続にかかる費用はお客様のご負担となります。
●フィルタリングなどのアプリの動作を制限する設定や、ソフトのインストールを行っている場合、アプリやサイトが正常に動作しない場合がございます。
●サービスのご利用は、お申し込み後にスタートセットが届いてからになります。
※海外受講について、詳しくはZ会Webサイト（https://www.zkai.co.jp/el/kaigai/）をご覧ください。
※海外受講の方は国・地域によってサービスをご利用いただけない場合がございます。

アプリやサイトにおける操作、
インターネット接続環境、無線LAN（Wi-Fi）環境、
タブレットの購入に関するお問い合わせ

Z会テクニカルサポートセンター
通話料無料 0120-636-322
受付時間
月曜日～土曜日
午前10:00～午後8:00
（年末年始を除く、祝日も受付）

受講環境 Q&A

Q タブレットなどを子どもが1人で使っても安全なのか、不安です。

A Z会では、インターネット機器の正しい使い方を学び、ICTリテラシーをはぐくむことも、学習の目的と考えています。受講開始後にZ会員専用サイト「Z会MyPage」で「わが家のやくそく手帳」をご覧いただけます。

インターネットは便利である一方、個人情報の流出や危険なサイトへのアクセスなどのリスクも発生します。タブレットやパソコンなどの使用を心配される保護者の方も多くいらっしゃいます。しかしながら、これからの社会で生きていくお子さま世代にとって、情報端末を扱うスキルは今後欠かせないものとなります。Z会では、ただ危険だからといって遠ざけるのではなく、ICT機器の正しい使い方を学び、ICTリテラシーをはぐくむのも大切なことであると考えています。
タブレットやパソコンなどのインターネット機器をお子さまに使わせるうえでは、まずご家庭で使用に関するルールづくりをお願いします。ご入会後にZ会員専用サイト「Z会MyPage」から「ご受講ガイド」ページ内の「わが家のやくそく手帳」をご覧いただけますので、親子でICTとのかかわりについて考える機会にしていただければと思います。
また、タブレットによっては、お子さまが不必要なアプリや設定に触れたり、有料アプリを誤ってダウンロードしたりすることがないよう、制限をかけることができます。

Q きょうだいで1台のタブレットを共有することはできますか？

A 恐れ入りますが、1人1台ご用意ください。

学習の利便性からお子さま1人に1台お持ちいただくようご案内しております。
受講会費についても、お子さまそれぞれお支払いいただきます。

Q 自宅に無線LAN（Wi-Fi）環境がないのですが、どうすればよいですか？

A Z会の専門スタッフがご相談を承ります。タブレットご利用環境につきましてご不明な点がありましたら、以下の窓口までご相談ください。

「Z会テクニカルサポートセンター」
通話料無料 0120-636-322 月曜日～土曜日 午前10:00～午後8:00（年末年始を除く、祝日も受付）
※無線LAN（Wi-Fi）環境について詳しくは、Z会Webサイト（https://www.zkai.co.jp/el/tablet-wifi/）をご覧ください。

最高の教育で、未来をひらく。

入会手続きは　必ず保護者（契約者）の方がお手続きください。

Web　Z会 小学生　検索
https://www.zkai.co.jp/el/

郵便　切手不要　同封の「入会申込書」に記入、署名・捺印してください。

ご受講に関するご相談・お問い合わせは

幼児・小学生コースお客様センター

通話料無料 **0120-79-8739**　受付時間 月曜日～土曜日 午前10:00～午後8:00（年末年始を除く、祝日も受付）

■Z会の通信教育には、小学生向けコースのほかに、◎幼児向け（年少・年中・年長）、◎中学生向け、◎高校生・大学受験生向け、◎大学生・社会人向けのコースがあります。

Z-KAI　株式会社Z会　〒411-0033 静岡県三島市文教町1-9-11 https://www.zkai.co.jp/